



**МІНІСТЕРСТВО ОСВІТИ І НАУКИ УКРАЇНИ
УПРАВЛІННЯ ОСВІТИ
СВЕРДЛОВСЬКОЇ МІСЬКОЇ РАДИ ЛУГАНСЬКОЇ ОБЛАСТІ**



ОСВІТА СВЕРДЛОВСЬКА-2013

СТАТИСТИЧНИЙ ЗБІРНИК

СВЕРДЛОВСЬК - 2013

ЗМІСТ

1. Дошкільні навчальні заклади.....	6
1.1. Контингент дітей в дошкільних навчальних закладах.....	6
1.2. Динаміка мов навчання в ДНЗ.....	7
1.3. Динаміка освітнього рівня педагогічних працівників ДНЗ.....	7
1.4. Атестаційний рівень педагогічних працівників ДНЗ.....	8
1.5. Забезпеченість ДНЗ технічними засобами навчання.....	9
2. Загальноосвітні навчальні заклади.....	11
2.1. Мережа закладів та чисельність учнів.....	11
2.2. Мови навчання учнів ЗНЗ у 2012-2013 навчальному році.....	12
3. Соціальна робота та охорона життя і здоров'я учнів.....	13
3.1. Організація навчання дітей-інвалідів та дітей з порушеннями ПФР у 2012 -2013н.р.....	13
3.2. Динаміка кількості учнів соціально незахищених категорій (2010-2013 рр.).....	14
3.3. Соціальний захист дітей-сиріт, дітей, позбавлених батьківського піклування, дітей-інвалідів і інших учнів із соціально-вразливих категорій.....	15
3.4. Стан дитячого травматизму в загальноосвітніх закладах(на кінець 2012 року).....	16
3.5. Профілактична та превентивна робота у 2012-2013 навчальному році.....	17
4. Матеріально-технічна база.....	18
4.1. Витрати на утримання загальноосвітніх шкіл у 2012 році.....	18
4.1.1. Видатки на утримання освітньої галузі міста.....	19
4.2. Забезпеченість навчальних закладів технічними засобами навчання (2012-2013 н.р.).....	20
4.3. Навчальні кабінети та інші приміщення навчального призначення (2012-2013 н.р.).....	22
4.4. Забезпеченість кабінетами практичних психологів.....	23
4.5. Забезпеченість кабінетами соціальних педагогів.....	23
5. Інформаційний простір в ЗНЗ у 2012-2013 навчальному році.....	24
5.1. Доступ ЗНЗ до Internet - мереж.....	24
5.2. Використання інформаційних технологій в управлінській діяльності.....	25
5.3. Мультимедійна підтримка у викладанні предметів.....	26
5.4. Забезпеченість ЗНЗ комп'ютерною технікою.....	27

5.5.	Сайти шкіл та персональні сайти, кількість уроків з комп'ютерною підтримкою.....	28
6.	Результативність навчальної діяльності ЗНЗ.....	29
6.1.	Підсумки навчальної діяльності учнів ЗНЗ за 2013-2014 навчальний рік.....	29
6.2.	Порівняльний аналіз підсумків навчальної діяльності учнів ЗНЗ за рівнями навчальних досягнень.....	30
6.3.	Результативність загальноосвітніх навчальних закладів за результатами ДПА у випускних класах.....	31
6.3.1.	Державна підсумкова атестація учнів 9 класів за 2012-2013 навчальний рік.....	31
6.3.2.	Державна підсумкова атестація учнів 11 класів за 2012-2013 навчальний рік.....	31
6.3.1.1.	Підсумки державної підсумкової атестації учнів 9 класів з української мови.....	32
6.3.1.2.	Підсумки державної підсумкової атестації учнів 9 класів з математики.....	33
6.3.2.1.	Підсумки державної підсумкової атестації учнів 11 класів з української мови.....	34
6.3.2.2.	Підсумки державної підсумкової атестації учнів 11 класів з математики.....	35
6.3.3.	Державна підсумкова атестація учнів 4-х класів.....	36
6.3.3.1.	Результати державної підсумкової атестації учнів 4 класів 2012/2013 н.р. Українська мова.....	36
6.3.3.2.	Результати державної підсумкової атестації учнів 4 класів 2012/2013 н.р. Українське читання.....	37
6.3.3.3.	Результати державної підсумкової атестації учнів 4 класів 2012/2013 н.р. Російська мова.....	38
6.3.3.4.	Результати державної підсумкової атестації учнів 4 класів 2012/2013 н.р. Російське читання.....	38
6.3.3.5.	Результати державної підсумкової атестації учнів 4 класів 2012/2013 н.р. Математика.....	39
6.4.	Підсумки моніторингових досліджень якості знань.....	40
6.4.1.	Якість сформованості читацьких компетенцій учнів 4 – х класів.....	40
6.4.2.	Якість математичної освіти у 4 – х класах (за текстами ЛОІППО) у 2012-2013 н.р.....	41
6.4.3.	Якість навчальних досягнень учнів 5 класів з математики.....	42
6.4.4.	Якість навчальних досягнень учнів 9 класів з математики.....	43
6.4.5.	Якість навчальних досягнень учнів 11 класів з математики.....	44
6.5.	Підсумки зовнішнього незалежного оцінювання у 2013 році.....	45
6.5.1.	ЗНО з української мови та літератури.....	45
6.5.2.	ЗНО з математики.....	46
6.5.3.	ЗНО з історії України.....	47
6.5.4.	Підсумки ВНО -2013 по місту в порівнянні з ВНО-2012 та ДПА.....	48

7. Кадрове забезпечення навчально-виховного процесу.....	49
7.1. Освітній рівень учителів-предметників ЗНЗ.....	49
7.2. Розподіл вчителів-предметників міста за стажем роботи	50
7.3. Кваліфікаційний рівень педагогічних працівників.....	51
7.4. Підвищення кваліфікації педагогічних кадрів.....	52
7.5. Показники розвитку психологічної служби ЗНЗ м. Свердловська за 2012-2013 н.р.....	53
7.6. 7.6. Кваліфікаційний рівень працівників психологічної служби ЗНЗ	54
7.7. Підвищення кваліфікації працівників психологічної служби, участь у міських н/м семінарах та тренінгах фахової спрямованості.....	55
8. Інноваційна та науково-методична діяльність загальноосвітніх навчальних закладів.....	58
8.1. Експериментальні навчальні заклади м. Свердловська у 2012-2013 навчальному році	58
8.2. Апробація експериментального досвіду.....	61
8.3. Участь загальноосвітніх навчальних закладів у масових методичних заходах.....	62
9. Робота з обдарованими дітьми.....	63
9.1. Кількість переможців II етапу Всеукраїнських учнівських олімпіад з базових дисциплін у 2012-2013 навчальному році.....	63
9.2. Кількість переможців II етапу Всеукраїнських учнівських олімпіад (сільські/селищні ЗОШ).....	64
9.3. Кількість переможців II етапу Всеукраїнських учнівських олімпіад (ЗОШ нового типу	64
9.4. Кількість призерів обласного та Всеукраїнського етапів предметних учнівських олімпіад	65
9.5. Кількість учасників/переможців конкурсу МАН.....	66
9.6. Динаміка участі учнів-членів Свердловської філії МАН в обласному етапі конкурсу-захисту наукових робіт.....	67
9.7. Участь шкіл в інтерактивних конкурсах	68
10. Позашкільна, позакласна та виховна та спортивна робота.....	69
10.1. Підсумки організації відпочинку в пришкільних таборих у 2013 році.....	69
10.2. Участь закладів освіти у міських виховних заходах та конкурсах	70
10.3. Участь шкіл у зональних та обласних конкурсах у 2012-2013 навчальному році	71
10.4. Результативність участі ЗНЗ у міських спортивних змаганнях	72
10.5. Участь ЗНЗ у спортивно-масових заходах «Спорт у кожному школі».....	73
10.6. Участь сільських шкіл у програмі «Сільські ігри» та спортивно-масових заходах «Спорт у кожному школі».....	74
10.7. Участь шкіл у зональних та обласних змаганнях у 2012-2013 навчальному році.....	74
10.8. Позашкільні навчальні заклади.....	75

10.8.1. Мережа позашкільних навчальних закладів.....	75
10.8.2. Охоплення гуртковою роботою.....	76
10.8.3. Охоплення учнів гуртковою роботою, організованою навчальними закладами, за напрямками.....	77
ДЛЯ НОТАТОК.....	78

1. Дошкільні навчальні заклади

1.1. Контингент дітей в дошкільних навчальних закладах

ДНЗ	2-3 роки			3-4 роки			4-5 років			5-6 років			К-ть дітей 7-го р.н.			Загальна кількість дітей, від 3 до 6 (7)		
	всього	місто	село	всього	місто	село	всього	місто	село	всього	місто	село	всього	місто	село	всього	місто	село
№1 «Лютик»	16	16		99	99		43	43		25	25		16	16		183	183	
№2 «Ромашка»	21	21		60	60		46	46		50	50		7	7		163	163	
№3 «Оленка»	10	10		33	33		57	57		43	43		4	4		137	137	
№4 «Дюймовочка»	22	22		37	37		30	30		33	33		2	2		102	102	
№5 «Ягідка»	12	12		40	40		18	18		14	14		-	-		72	72	
№6 «Золотий ключик»	18	18		56	56		57	57		52	52		5	5		170	170	
№7 «Горобинка»	12	12		61	61		54	54		54	54		5	5		174	174	
№8 «Калинка»	29	29		75	75		90	90		87	87		9	9		261	261	
№9 «Журавушка»	26	26		80	80		98	98		63	63		16	16		257	257	
№10 «Берізка»	24	24		122	122		53	53		43	43		7	7		225	225	
№11 «Незабудка»	4	4		13	13		8	8		6	6		-	-		27	27	
№12 «Радуга»	18	18		3	3		17	17		9	9					29	29	
№13 «Буратіно»	23	23		85	85		48	48		47	47		9	9		189	189	
«Барвінок»	14	14		10	10		21	21		29	29		1	1		61	61	
«Лілія»	15	15		20	20		16	16		20	20		-	-		56	56	
«Росинка»	13	13		40	40		26	26		47	47		-	-		113	113	
«Синичка»	7	7		19	19		29	29		22	22		4	4		74	74	
«Снігуронька»	19	19		22	22		28	28		27	27		-	-		77	77	
«Зіронька»	3	3		15	15		46	46		37	37		-	-		98	98	
«Дзвіночок»	6		6	10		10	8		8	7		7	-		-	25		25
«Чайка»	6	6		37	37		23	23		15	15		-	-		75	75	
«Супутник»	13	13		44	44		57	57		23	23		1	1		125	125	
«Теремок»	17	17		96	96		35	35		36	36		5	5		172	172	
«Казка»	18	18		30	30		34	34		19	19		-	-		83	83	
«Сонечко»	16		16	6		6	10		10	7		7	-		-	23		23
Разом	382	360	22	1113	1097	16	952	934	18	815	798	14	91	91	-	2971	2923	48

1.2. Динаміка мов навчання у ДНЗ

2010 р.									2011р.									2012 р.								
Українська мова навчання			Російська мова навчання			Двомовні			Українська мова навчання			Російська мова навчання			Двомовні			Українська мова навчання			Російська мова навчання			Двомовні		
Кількість закладів	Кількість груп	Кількість дітей	Кількість закладів	Кількість закладів	Кількість дітей	Кількість закладів	Кількість укр. груп / дітей	Кількість рос. груп / дітей	Кількість закладів	Кількість груп	Кількість дітей	Кількість закладів	Кількість груп	Кількість дітей	Кількість закладів	Кількість укр. груп / дітей	Кількість рос. груп / дітей	Кількість закладів	Кількість груп	Кількість дітей	Кількість закладів	Кількість груп	Кількість дітей	Кількість закладів	Кількість укр. груп / дітей	Кількість рос. груп / дітей

1.3. Динаміка освітнього рівня педагогічних працівників ДНЗ

Посада	Усього			Вища освіта						Неповна вища освіта					
	2010р.	2011р.	2012р.	2010р.		2011р.		2012р.		2010р.		2011р.		2012р.	
				к-ть	%	к-ть	%	к-ть	%	к-ть	%	к-ть	%	к-ть	%
Завідуючий	26	26	25	16	62	16	62	16	64	10	38	10	38	9	36
Вихователь-методист	10	16	17	6	60	10	62	10	59	4	40	6	38	7	41
Вихователь	272	286	281	93	34	104	36	117	42	179	66	182	64	164	58
Музичний керівник	33	32	32	6	18	7	22	7	22	27	82	25	78	25	78
Інструктор з фіз.культури	6	13	13	2	33	4	31	4	31	4	67	9	69	9	69
Дефектолог	2	2	2	2	100	2	100	2	100	-	-	-	-	-	-
Логопед	7	11	9	5	71	9	82	8	89	2	29	2	18	1	11
ВСЬОГО:	392	419	401	130	33	175	42	182	45	262	67	244	58	219	55

1.4. Атестаційний рівень педагогічних працівників ДНЗ станом на 01.01.2013 року

№ ДНЗ, НАЗВА	ВСЬОГО	СПЕЦІАЛІСТ			II КАТЕГОРІЯ			I КАТЕГОРІЯ			ВИЩА КАТЕГОРІЯ			ЗВАННЯ		
		Всього	місто	село	Всього	місто	село	Всього	місто	село	Всього	місто	село	Всього	місто	село
№ 1 «Лютик»	22	15			3			3			1			2		
№2 «Ромашка»	22	17			1			3			1			1		
№ 3 «Оленка»	12	12			-			-			-			1		
№ 4 «Дюймовочка»	11	10			-			-			1			-		
№ 5 «Ягідка»	11	9			2			-			-			2		
№ 6 «Золотий ключик»	24	22			2			-			-			-		
№ 7 «Горобинка»	23	21			1			-			1			2		
№ 8 «Калинка»	31	30			1			-			-			5		
№9 «Журавушка»	33	29			3			1			-			3		
№ 10 «Берізка»	33	26			2			3			2			8		
№ 11 «Незабудка»	4	4			-			-			-			-		
№ 12 «Радуга»	5	4			1			-			-			-		
я/с «Чайка»	8	7			1			-			-			2		
я/с «Супутник»	13	12			1			-			-			-		
я/с «Зіронька»	11	11			-			-			-			1		
я/с „Синичка”	13	12			1			-			-			2		
я/с «Сонечко»	6	6			-			-			-			-		
я/с «Лілія»	7	7			-			-			-			2		
я/с «Снігуронька»	11	11			-			-			-			-		
я/с «Барвінок»	10	7			-			1			2			-		
я/с «Росинка»	18	15			2			1			-			-		
я/с «Дзвіночок»	8	8			-			-			-			-		
я/с «Казка»	9	7			2			-			-			-		
я/с «Теремок»	14	6			5			3			-			-		
я/с «Буратіно»	24	22			1			1			-			-		
я/с «Ластівка»	-	-			-			-			-			-		
РАЗОМ:	383	330			29			16			8			31		

1.5. Забезпеченість ДНЗ технічними засобами навчання

ДНЗ	Комп'ютери			Мережа Інтернет, тип під'єднання		багатофункц. пристрій (три в одному)	сканер	ксерокс	принтер	телевізор	Магнітофон(СД програвач, муз.центр)	ДВД-програвач	відеокамера	фотокамера	ноутбук	мультимедійний проектор	інші пристрої (які саме)	аудіовізуальні посібники(кількість)	
	к-сть НКК/ комп.	Окремо в групах	Окремо в адм. каб.	Модем	Провідний														
1	Лютик	-	-	2	-	+	2	-	-	-	1	2МЦ	8	-	-	1	-	8 порт. флеш-прогр.	10
2	Ромашка	-	-	-	-	+	1	-	-	2	3	1МЦ, 2М	1	-	-	-	-	4 порт. флеш-прогр.	20
3	Оленка	-	-	1	-	+	1	-	-	-	-	1МЦ, 2М	1	-	1(ф-т)	1	-	4 порт. флеш-прогр., мікрофон	16
4	Дюймовочка	-	-	1	-	+	1	-	-	2	3	1МЦ, 2М	2	-	-	-	-	2 порт. флеш-прогр.	10
5	Ягідка	-	-	1	-	-	-	-	-	1	4	1МЦ	4	-	-	1	-	-	3
6	Золотий ключик	-	-	1	-	+	1	-	1	1	1	2МЦ, 8М	1	-	-	-	-	порт. флеш-прогр.	3
7	Горобинка	-	-	-	-	+	1	-	-	-	2	1МЦ, 6М	1	-	-	-	-	порт. флеш-прогр.	10
8	Калинка	-	1	2	-	+	1	-	-	1	-	3 МЦ, 4М	-	-	1(ф-т)	-	-	4 порт. флеш-прогр.	12

9	Журавушка	-	-	1	-	+	1	-	-	-	9	1МЦ, 1М	8	-	1(ф-т)	1	-	порт. флеш- прогр.	15
10	Берізка	-	-	1	-	+, 2 підк л.	1	-	-	-	5	2МЦ, 2М, 2СД	1	-	1(ф-т)	1	1	11 порт. флеш- прогр.	10
11	Незабудка	-	-	-	-	-	-	-	-	1	-	Стар. прогр а-вач	1	-	-	-	-	-	1
12	Райдуга	-	-	1	-	-	-	-	-	1	1	1М	1	-	-	1	-	-	5
13	Буратино	-	-	1	-	+	1	-	-	-	1	1МЦ, 5М	1	-	-	-	-	-	4
14	Барвінок	-	-	1	-	-	1	-	-	-	2	1МЦ, 1М	1	1	1(ф-т)	1	-	-	-
15	Лілія	-	-	1	-	-	1	-	-	-	2	1МЦ, 1М	2	-	1(ф-т)	1	-	-	10
16	Росинка	-	-	1	-	-	1	-	-	-	1	2МЦ, 2М	-	-	-	-	-	-	4
17	Синичка	-	-	2	-	-	1	-	1	-	1	1 МЦ	1	-	-	-	-	-	4
18	Снігуронька	-	-	1	-	+	1	-	-	-	1	1МЦ, 2М	1	-	1(ф-т)	-	1	-	12
19	Зіронька	-	-	1	+	-	2	1	-	-	1	2М	1	-	1(ф-т)	-	1	-	4
20	Дзвіночок	-	-	1	-	-	1	-	-	-	-	1М	-	-	-	-	-	-	-
21	Чайка	-	-	3	-	+	-	-	1	1	-	1МЦ, 1М	-	-	-	1	-	-	-
22	Супутник	-	-	1	-	+	-	-	1	1	-	1МЦ, 4М	1	-	-	-	-	-	-
23	Теремок	-	-	1	-	+	1	-	-	1	1	1 МЦ	1	1	-	1	-	-	-
24	Казка	-	-	3	-	+	1	-	-	2	3	1 МЦ	3	-	-	-	-	-	3
25	Сонечко	-	-	1	-	-	1	-	2	2	3	1 МЦ	-	-	-	-	-	-	-
	РАЗОМ:			29	1	15	21	1	6	16	46	27МЦ, 47М, 1СД	41	2	8 (ф- тов)	10	3	36	156

2. Загальноосвітні навчальні заклади.

2.1. Мережа закладів та чисельність учнів (станом на 01.09.2013р.)

№ п/п	Школа	Проектна потужність	Фактична наповнюваність	% використ. проектної потужності	К-сть 1-4 кл.	В них учнів	К-сть 5-9 кл.	В них учнів	К-сть 10-11кл.	В них учнів	Загальна кількість		ГПД	
											класів	учнів	груп	дітей
1	Лицей №1	900	1061	117	16	443	17	469	6	149	39	1061	2	60
2	Гімназія №1	400	263	65	4	95	5	132	2	36	11	263	1	30
3	Гімназія №2	505	322	63	6	122	6	143	2	57	14	322	1	30
4	Черонопартиз. гімназія	280	313	111	5	128	6	149	2	36	13	313	-	-
5	ЗОШ №2	425	275	64	6	128	5	115	2	32	13	275	-	-
6	ЗОШ №3	450	249	55	4	76	5	136	2	37	11	249	1	30
7	ЗОШ №4	150	105	70	4	50	5	55	-	-	9	105	-	-
8	ЗОШ №5	850	322	37	5	122	6	153	2	47	13	322	1	30
9	СШ №6	850	801	94	13	365	15	371	3	65	31	801	1	30
10	ЗОШ №7	624	608	97	11	242	11	291	4	75	26	608	2	60
11	ЗОШ №8	850	508	59	9	247	9	215	2	46	20	508	2	60
12	ЗОШ №9	650	497	76	8	217	10	233	2	47	20	497	1	30
13	СШ №11	640	639	99	12	279	12	283	4	77	28	639	1	30
14	ЗОШ №12	125	87	69	4	87	-	-	-	-	4	87	-	-
15	ЧЗОШ №1	400	339	84	5	120	8	168	2	51	15	339	1	30
16	ЧЗОШ №2	475	302	63	6	127	6	138	2	37	14	302	-	-
17	ЧЗОШ №3	475	277	58	5	125	6	119	2	33	13	277	1	30
18	Ленінська ЗОШ №1	340	219	64	4	74	5	115	2	30	11	219	1	30
19	Шахтарська ЗОШ №1	624	312	50	4	111	6	168	2	33	12	312	1	30
20	Володарська ЗОШ	420	225	53	4	94	5	98	2	33	11	225	1	30
21	Калінінська ЗОШ	400	187	46	4	70	5	90	2	27	11	187	1	30
22	Комсомольська ЗОШ	620	313	50	6	116	8	164	2	33	16	313	-	-
23	Павлівський НВК	300	81	27	4	31	5	50	-	-	9	81	-	-
	ВСЬОГО по місту:	11753	8305	71	149	3469	166	3855	49	981	364	8305	19	570
24	Довжанська ЗОШ	210	98	46	4	39	5	47	2	12	11	98	-	-
25	Медвежанська ЗОШ	250	126	50	4	41	5	66	2	19	11	126	1	30
26	Новоборовицька ЗОШ	280	54	19	2	18	4	31	1	5	7	54	1	30
27	Провальська ЗОШ	280	69	24	4	29	4	27	2	13	10	69	1	30
28	Астахівський НВК	150	51	34	4	21	5	30	-	-	9	51	-	-
29	К.-Кріпенська ЗОШ	250	88	35	4	49	5	39	-	-	9	88	1	30
30	Бірюківська ЗОШ	360	309	85	6	137	6	139	2	33	14	309	-	-
	ВСЬОГО по селу:	1780	795	45	28	334	34	379	9	82	71	795	4	120
	РАЗОМ:	13533	9100	67	177	7606	200	4234	58	1063	435	9100	23	690

2.2. Мови навчання учнів ЗНЗ у 2012-2013 навчальному році

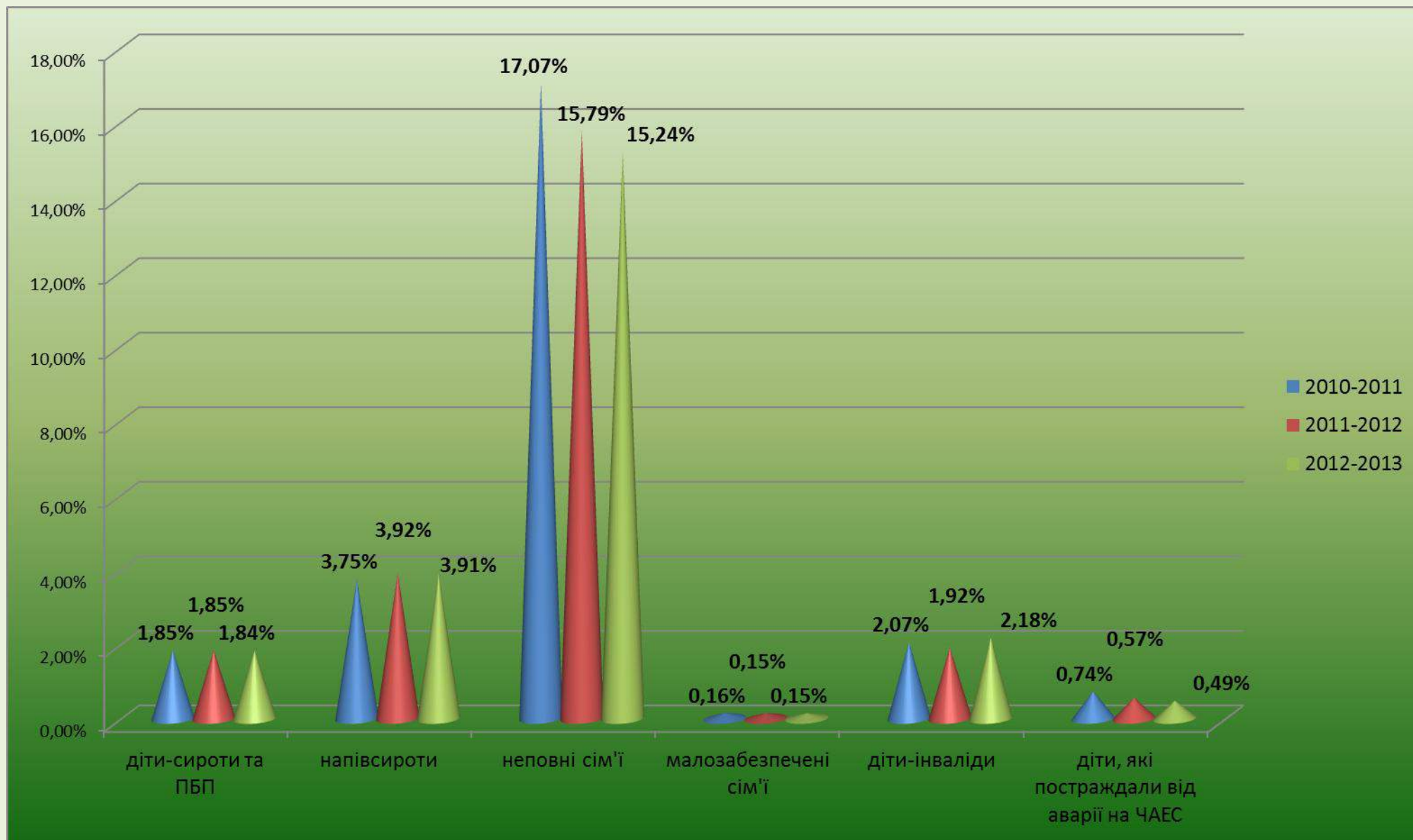
№	Школа	Всього класів	Всього учнів	Навчаються українською мовою		Навчаються російською мовою		Кількість 1 класів з укр. мовою навчання	В них учнів	% учнів в 1 класах з укр. мовою навчання	% учнів, які навчаються укр. мовою
				класів	учнів	класів	учнів				
1	Лицей № 1	39	1061	30	817	9	244	1	28	23,2	77
2	Гімназія № 1	11	263	7	175	4	88	-	-	-	66,5
3	Гімназія № 2	14	322	9	199	5	123	-	-	-	61,8
4	Червонопартизанська гімназія	13	313	13	313	-	-	1	26	100	100
5	ЗОШ № 2	13	275	10	228	3	47	1	34	100	83
6	ЗОШ № 3	11	249	11	249	-	-	1	23	100	100
7	ЗОШ № 4	9	105	5	55	4	50	-	-	-	52,3
8	ЗОШ № 5	13	322	-	-	13	322	-	-	-	-
9	СШ № 6	31	801	-	-	31	801	-	-	-	-
10	ЗОШ № 7	26	608	9	193	17	415	1	18	24,3	31,7
11	ЗОШ № 8	20	508	12	291	8	217	-	-	-	57,2
12	ЗОШ № 9	20	497	15	357	5	140	1	25	45,4	71,8
13	СШ № 11	28	639	21	479	7	160	2	44	61	75
14	ЗОШ №12	4	87	3	65	1	22	-	-	-	74,7
15	ЧЗОШ № 1	15	339	13	288	2	51	2	39	100	85
16	ЧЗОШ № 2	14	302	-	-	14	302	-	-	-	-
17	ЧЗОШ № 3	13	277	-	-	13	277	-	-	-	-
18	Ленінська ЗОШ № 1	11	219	6	127	5	92	-	-	-	58
19	Володарська ЗОШ	11	225	3	59	8	166	-	-	-	26,2
20	Комсомольська ЗОШ	16	313	-	-	16	313	-	-	-	-
21	Шахтарська ЗОШ № 1	12	312	4	108	8	204	-	-	-	34,6
22	Калінінська ЗОШ	11	187	10	173	1	14	1	22	100	92,5
23	Бірюківська ЗОШ	14	309	14	309	-	-	1	33	100	100
24	Павлівський НВК	9	81	5	41	4	40	-	-	-	50,6
25	Медвежанська ЗОШ	11	126	11	126	-	-	1	7	100	100
26	Довжанська ЗОШ	11	98	7	61	4	37	-	-	-	62,2
27	Новоборовицька ЗОШ	7	54	7	54	-	-	0	4	100	100
28	Провальська ЗОШ	10	69	6	44	4	25	-	-	-	63,7
29	Астахівський НВК	9	51	9	51	-	-	1	5	100	100
30	К.- Кріпенська ЗОШ	9	88	9	88	-	-	1	17	100	100
31	СЗОШ	7	40	5	28	2	12	-	-	-	70
	УСЬОГО	442	9140	254	4978	188	4162	16	325	32	54

3. Соціальна робота та охорона життя і здоров'я учнів.

3.1. Організація навчання дітей-інвалідів та дітей з порушеннями ПФР у 2012-2013 навчальному році

Навчальний заклад	Всього дітей-інвалідів	З них:			Кількість дітей з порушеннями ПФР, які охоплені індивідуальним навчанням					
		навчаються в ЗНЗ	навчаються в спеціальних інтернатних закладах	не підлягають навчанню	всього	З них		в т.ч. дітей-інвалідів	загальноосвітня програма	допоміжна програма
						За витягом ПМПК	Згідно наказу школи			
Лицей № 1	15	9	2	3	2	1	1	1	1	1
Гімназія № 1	10	4	2	1	6	5	1	3	5	1
Гімназія № 2	7	3	1	2	3	3	-	1	2	1
Червоноп. гімназія	12	6	2	1	4	1	3	3	3	1
ЗОШ № 2	6	4	-	-	5	3	2	2	2	3
ЗОШ № 3	2	2	-	-	3	3	-	-	-	3
ЗОШ № 4	5	1	-	1	5	4	1	3	2	3
ЗОШ № 5	8	3	1	1	4	4	-	3	3	1
СШ № 6	7	1	1	2	6	3	3	3	5	1
ЗОШ № 7	14	7	1	2	6	4	2	4	4	2
ЗОШ № 8	10	5	1	3	2	2	-	1	2	-
ЗОШ № 9	5	4	-	-	2	2	-	1	1	1
СШ № 11	11	8	-	1	3	3	-	2	2	1
ЗОШ №12	2	1	-	1	-	-	-	-	-	-
ЧЗОШ № 1	13	5	4	2	4	3	1	2	3	1
ЧЗОШ № 2	4	1	1	2	-	-	-	-	-	-
ЧЗОШ № 3	9	3	4	1	1	-	1	1	1	-
Ленінська ЗОШ №1	7	3	1	1	2	2	-	2	2	-
Володарська ЗОШ	7	5	-	2	-	-	-	-	-	-
Комсомольська ЗОШ	7	4	2	1	2	2	-	-	-	2
Шахтарська ЗОШ №1	9	5	-	4	-	-	-	-	-	-
Калінінська ЗОШ	3	2	-	-	1	-	1	1	1	-
Бірюківська ЗОШ	4	3	-	-	2	2	-	1	1	1
Павлівський НВК	5	1	-	3	1	1	-	1	1	-
Медвежанська ЗОШ	3	1	-	-	2	2	-	2	1	1
Довжанська ЗОШ	4	1	-	1	3	3	-	2	2	1
Новоборовицька ЗОШ	2	-	-	1	1	1	-	1	-	1
Провальська ЗОШ	2	1	-	1	-	-	-	-	-	-
Астахівський НВК	-	-	-	-	-	-	-	-	-	-
К.-Кріпенська ЗОШ	3	3	-	-	-	-	-	-	-	-
СЗОШ	2	2	-	-	-	-	-	-	-	-
Разом:	198	98	23	37	70	54	16	40	44	26

3.2. Динаміка кількості учнів соціально незахищених категорій (2010-2013рр.)



3.3. Соціальний захист дітей-сиріт, дітей, позбавлених батьківського піклування, дітей-інвалідів і інших учнів із соціально-вразливих категорій станом на 01.06.2013 р.

Школа	Сиріт	Позбавлених батьківського піклування	Напів-сиріт	Неповні сім'ї		Мало забезпечені сім'ї		Діти-інваліди	Діти, що постражд. внаслідок аварії на ЧАЕС	Діти загиблих військово-служб.	Діти загиблих шахтарів	Багатодітні сім'ї					
				кільк.	в них дітей	кільк.	в них дітей					кільк.	в них дітей	з них мають дітей	10 і більше	від 5 до 8	3 до 5
лицей № 1	3	4	17	115	123	-	-	15	5	-	-	32	97	-	-	32	
гімназія № 1	2	5	2	59	76	-	-	10	2	-	-	21	68	-	-	21	
гімназія № 2	2	2	7	86	92	1	8	7	1	-	-	18	66	-	2	16	
Черв. гімназія	4	2	7	37	47	-	-	12	3	1	-	8	26	-	-	8	
ЗОШ № 2	1	4	8	47	49	1	4	6	-	-	-	19	75	-	2	17	
ЗОШ № 3	2	7	9	30	40	2	5	2	1	-	1	9	28	-	-	9	
ЗОШ № 4	-	5	5	29	45	-	-	5	-	-	-	15	57	1	-	14	
ЗОШ № 5	2	6	10	66	87	-	-	8	1	-	2	11	34	-	-	11	
СПШ № 6	3	8	28	9	138	-	-	7	7	-	1	22	70	-	-	22	
ЗОШ № 7	4	4	20	61	92	1	3	14	3	-	-	31	107	-	4	27	
ЗОШ № 8	1	8	16	131	137	1	6	10	3	-	1	16	59	-	5	11	
ЗОШ № 9	1	2	20	94	102	-	-	5	2	-	1	10	33	-	1	9	
СПШ № 11	2	6	35	130	160	-	-	11	-	-	-	29	88	-	1	28	
ЗОШ №12	-	2	2	2	2	-	-	2	-	-	-	3	9	-	-	3	
ЧЗОШ № 1	4	4	18	65	91	2	10	13	3	-	-	21	70	-	2	19	
ЧЗОШ № 2	-	4	14	49	54	1	9	4	2	-	2	21	79	-	4	17	
ЧЗОШ № 3	-	5	49	39	50	1	10	9	1	-	-	22	82	1	1	20	
Ленінс. ЗОШ №1	1	4	4	38	44	1	3	7	1	-	-	10	35	-	-	10	
Володар. ЗОШ	2	-	14	50	67	1	6	7	2	-	-	14	49	-	2	12	
Комсомол. ЗОШ	6	10	12	40	56	-	-	7	1	-	2	14	45	-	1	13	
Шахтар. ЗОШ №1	1	5	26	48	57	-	-	9	2	-	4	16	51	-	2	14	
Калінінська ЗОШ	1	6	4	22	28	-	-	3	-	-	-	-	-	-	-	-	
Бірюківська ЗОШ	-	-	13	60	73	-	-	4	2	-	-	21	68	-	-	21	
Павлівський НВК	1	-	6	14	18	-	-	5	-	-	1	9	14	-	-	9	
Медвежан. ЗОШ	-	2	2	19	35	1	5	3	-	-	-	17	57	-	2	15	
Довжанська ЗОШ	-	1	-	18	25	1	5	4	3	-	-	11	35	-	1	10	
Новоборов. ЗОШ	-	-	3	11	16	-	-	2	-	-	-	1	4	-	-	1	
Провальська ЗОШ	--	2	4	10	11	-	-	2	-	-	-	9	34	-	1	8	
Астахів. НВК	-	-	-	2	2	-	-	-	-	-	-	2	7	-	-	2	
К.-Кріпен. ЗОШ	-	-	2	8	11	-	-	3	-	-	-	11	35	-	-	11	
СЗОШ	4	13	-	4	4	-	-	2	-	-	-	4	13	-	-	4	
УСЬОГО:	47	121	357	1393	1832	14	74	198	45	1	15	447	1493	2	31	414	

3.4. Стан дитячого травматизму в загальноосвітніх закладах (на кінець 2012 року)

№	Школа	Кількість			Під час навчального процесу		У побуті		Складено актів Н-Н		Кількість щомісячних звітів за рік
		дітей	травм	%	к-сть	%	к-сть	%	к-сть	на к-сть учнів	
1	Лицей № 1	1061	173	16,3	46	4,3	127	12	4	265	12
2	Гімназія № 1	263	12	4,6	1	0,4	11	4,2	0	0	3
3	Гімназія № 2	322	12	3,7	3	0,9	9	2,8	2	161	8
4	ЧП гімназія	313	7	2,2	0	0	7	2,2	0	0	11
5	ЗОШ № 2	275	1	0,4	1	0,4	0	0	2	136	4
6	ЗОШ № 3	249	9	3,6	1	0,4	8	3,2	1	249	6
7	ЗОШ № 4	105	0	0	0	0	0	0	0	0	12
8	ЗОШ № 5	322	61	18	4	1,2	57	16,8	3	107	12
9	СШ № 6	801	120	15	13	1,6	107	13,4	12	67	12
10	ЗОШ № 7	608	84	13,8	21	3,5	63	10,4	6	101	12
11	ЗОШ № 8	508	34	6,7	4	0,8	30	5,9	1	508	6
12	ЗОШ № 9	497	31	6,2	7	1,4	24	4,8	6	83	7
13	СШ № 11	639	53	8,3	15	2,3	38	6	2	320	12
14	ЗОШ №12	87	0	0	0	0	0	0	0	0	5
15	ЧЗОШ № 1	339	2	0,6	1	0,3	1	0,3	1	339	1
16	ЧЗОШ № 2	302	7	2,3	1	0,3	6	2	1	302	12
17	ЧЗОШ № 3	277	9	3,2	0	0	9	3,2	0	0	11
18	Ленінська ЗОШ № 1	219	6	2,7	4	1,8	2	0,9	4	55	11
19	Володарська ЗОШ	225	16	7,1	0	0	16	7,1	0	0	12
20	Комсомольська ЗОШ	313	15	4,8	1	0,3	14	4,5	0	0	12
21	Шахтарська ЗОШ № 1	312	6	1,9	1	0,3	5	1,6	1	312	11
22	Калінінська ЗОШ	187	13	7	5	2,7	8	4,3	0	0	10
23	Бірюківська ЗОШ	309	19	6,1	7	2,3	12	3,8	0	0	9
24	Павлівський НВК	81	3	3,7	1	1,2	2	2,5	1	81	12
25	Медвежанська ЗОШ	126	3	2,4	1	0,8	2	1,6	1	126	6
26	Довжанська ЗОШ	98	0	0	0	0	0	0	1	98	9
27	Новоборовицька ЗОШ	54	1	1,8	1	1,8	0	0	1	54	10
28	Провальська ЗОШ	69	2	2,9	0	0	2	2,9	1	69	6
29	Астахівський НВК	51	-	-	-	-	-	-	-	-	-
30	К.- Кріпенська ЗОШ	88	0	0	0	0	0	0	0	0	1
31	СЗОШ	40	1	2,5	0	0	1	2,5	0	0	8
	УСЬОГО:	9140	616	6,7	118	1,3	498	5,4	51	179	

3.5. Профілактична та превентивна робота у 2012-2013 навчальному році

№	Школа	Всього дітей на мікрорайоні (на 01.06.2013р.)	Кількість учнів ЗНЗ (на 01.06.2013р.)	Кількість пропусків уроків без поважних причин	Кількісний показник (уроків/учнів)	Кількість злочинів (2012-2013 н.р.)
1	Лицей № 1	419	1069	582	0,54	0
2	Гімназія № 1	472	261	1023	3,92	3
3	Гімназія № 2	624	324	324	1	0
4	Червонопарт. гімназія	344	306	1905	6,22	2
5	ЗОШ № 2	542	280	1225	4,38	0
6	ЗОШ № 3	290	246	108	0,44	0
7	ЗОШ № 4	222	98	36	0,37	0
8	ЗОШ № 5	572	324	201	0,62	0
9	СЗОШ № 6	710	792	2496	3,15	0
10	ЗОШ № 7	839	610	340	0,56	3
11	ЗОШ № 8	890	501	1209	2,41	2
12	ЗОШ № 9	578	498	2080	4,18	0
13	СЗОШ № 11	520	618	1379	2,23	0
14	ЧЗОШ № 1	430	341	596	1,7	0
15	ЧЗОШ № 2	396	304	145	0,48	1
16	ЧЗОШ № 3	390	276	559	2,03	2
17	Ленінська ЗОШ № 1	294	218	12	0,06	1
18	Шахтарська ЗОШ № 1	396	308	0	0	0
19	Бірюківська ЗОШ	425	309	87	0,28	0
20	Володарська ЗОШ	300	226	356	1,58	0
21	Калінінська ЗОШ	234	192	0	0	0
22	Комсомольська ЗОШ	400	310	1521	4,9	1
23	Довжанська ЗОШ	78	103	90	0,87	0
24	Медвежанська ЗОШ	132	119	580	4,87	0
25	Новоборовицька ЗОШ	72	54	25	0,46	0
26	Провальська ЗОШ	91	72	145	2,01	0
27	Павлівський НВК	114	80	33	0,41	0
28	Астахівський НВК	83	51	40	0,78	0
29	К.- Кріпенська ЗОШ	130	83	133	1,6	0
30	ЗОШ № 12	312	85	0	0	0
31	СЗОШ	-	38	81	2,13	2
	РАЗОМ	11299	9096	25985	2,86	17

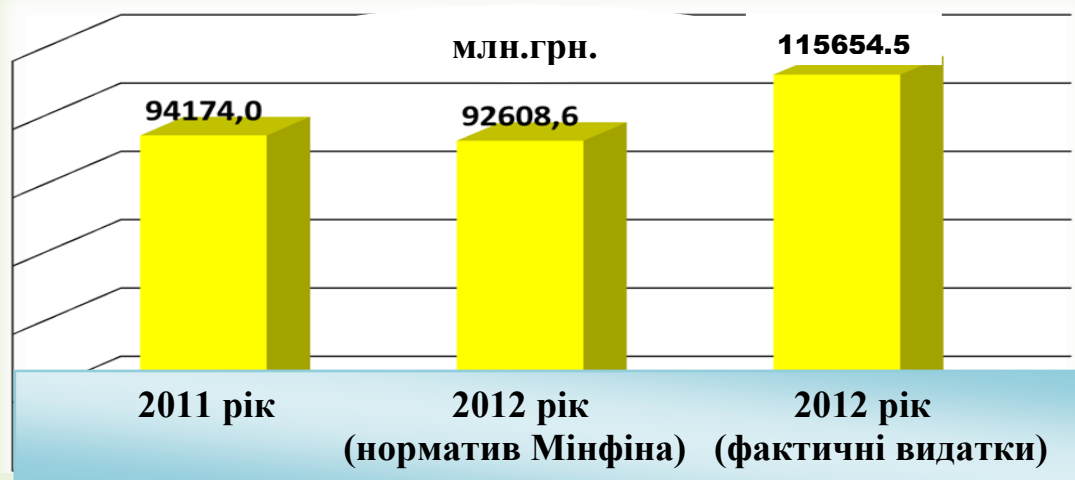
4. Матеріально-технічна база

4.1. Витрати на утримання загальноосвітніх шкіл у 2012 році

Заклади	Чисельність учнів			Розрахунок Мінфіну на 2012 рік по дітям на 01.01.2012		Заплановані витрати на 2012р.		Дофінансування до розрахунків Мінфіну		Фактично профінансовано за 2012р.	
	на 01.01.12	на 01.09.12	середньорічна	Норма на 1-го учня	З розрахунку в Мінфіну	Витрати на 1-го учня	Витрати на утримання закладу	Витрати на 1-го учня	Витрати на утримання закладу	Витрати на 1-го учня	Касові видатки за 2012р.
Лицей	1038	1061	1046	6307,54	6547227	6150,24	6383948	-157,30	-163279	6165,02	6448609
Гімназія №1	285	263	278	6307,54	1797649	8540,09	2433926	2232,55	636277	8732,21	2427555
Гімназія №2	321	322	321	6307,54	2024720	8269,31	2654447	1961,77	629727	8099,98	2600094
Чер. гімназія	326	313	322	6307,54	2056258	6233,59	2032149	-73,95	-24109	6533,33	2103733
ЗОШ №2	289	275	284	6307,54	1822879	7520,66	2173470	1213,12	350591	7390,75	2098972
ЗОШ №3	258	249	255	6307,54	1627345	8466,82	2184439	2159,28	557094	8316,22	2120635
ЗОШ №4	111	105	109	6307,54	700137	10745,52	1192753	4437,98	492616	11037,29	1203065
ЗОШ №5	338	322	333	6307,54	2131949	9234,94	3121411	2927,40	989462	9252,01	3080918
СШ №6	802	801	802	6307,54	5085647	5453,21	4373473	-854,33	-685174	5410,08	4338885
ЗОШ №7	644	608	632	6307,54	4062056	6777,57	4364756	470,03	302700	6841,88	4324065
ЗОШ №8	509	508	509	6307,54	3210538	6389,44	3252225	81,90	41687	6140,69	3125609
ЗОШ №9	516	497	510	6307,54	3254691	5712,16	2947476	-595,38	-307215	5550,33	2830666
СШ №11	680	639	666	6307,54	4289127	5545,24	3770761	-762,30	-518366	5619,81	3742794
ЗОШ №12	81	87	83	6307,54	510911	6708,59	543396	401,05	32485	6550,84	543720
ЧЗОШ №1	350	339	346	6307,54	2207639	7790,65	2726728	1483,11	519089	7755,48	2683395
ЧЗОШ №2	313	302	309	6307,54	1974260	7330,35	2294399	1022,81	320139	7058,40	2181045
ЧЗОШ №3	290	277	286	6307,54	1829187	7377,64	2139517	1070,10	310,330	7748,60	2216099
Ленінська ЗОШ	231	219	227	6307,54	1457042	7385,19	1705980	1077,65	248938	7729,21	1754530
Володарська ЗОШ	227	225	226	6307,54	1431812	7929,38	1799969	1621,84	368157	8254,10	1865426
Комсомольська ЗОШ	328	313	323	6307,54	2068873	7917,59	2596969	1610,05	528096	8258,43	2667474
Шахтарська ЗОШ №1	318	312	316	6307,54	2005798	7049,32	2241684	741,78	235886	7062,40	2231719
Калінінська ЗОШ	189	187	188	6307,54	1192125	11484,68	2170605	5177,14	978480	11588,51	2178639
Павлівський НВК	104	81	96	13132,6	1365789	14758,36	1534869	1625,77	169080	15128,19	1452306
ВСЬОГО по місту:	8548	8305	8467	6390,58	54626657	7093,98	60639350	703,40	6012693	7112,31	60219953

Заклади	Чисельність учнів			Розрахунок Мінфіну на 2012 рік по дітям на 01.01.2012		Заплановані витрати на 2012р.		Дофінансування до розрахунків Мінфіну		Фактично профінансовано за 2012р.	
	на 01.01.12	на 01.09.12	середньорічна	Норма на 1-го учня	З розрахунку в Мінфіну	Витрати на 1-го учня	Витрати на утримання закладу	Витрати на 1-го учня	Витрати на утримання закладу	Витрати на 1-го учня	Касові видатки за 2012р.
Довжанська ЗОШ	101	98	100	10732,5	1083981	17713,42	1789055	6980,93	705074	17615,06	1761506
Медвежанська ЗОШ	132	126	130	10732,5	1416689	12372,22	1633133	1639,73	216444	12643,89	1643706
Новоборовицька ЗОШ	72	54	66	10732,5	772739	23506,39	1692460	12773,90	919721	25237,00	1665642
Провальська ЗОШ	64	69	66	10732,5	686879	22067,19	1412300	11334,70	725421	22032,08	1454117
Бірюківська ЗОШ	315	309	313	10732,5	3380734	7244,74	2282092	-3487,75	-1098642	6854,78	2145547
Астахівський НВК	60	51	57	10732,5	643949	16652,18	999131	5919,69	355182	17275,58	984708
К.-Кріпенська ЗОШ	77	88	81	10732,5	826402	13630,34	1049536	2897,85	223134	14580,40	1181012
ВСЬОГО по селу:	821	795	813	10732,5	8811374	13224,98	10857707	2492,49	2046333	13328,71	10836238
ВСЬОГО:	9369	9100	9280	6771,06	63438031	7631,24	71497057	860,18	8059026	7656,92	71056191
СЗОШ	54	40	49	59566,2	3216573	61279,00	3309066	1712,84	92493	60111,35	2945456

4.1.1. Видатки на утримання освітньої галузі міста



4.2. Забезпеченість навчальних закладів технічними засобами навчання 2012-2013 навчальний рік

Школа	Назва технічного засобу навчання																			
	комп'ютери			Мережа Інтернет, тип під'єднання		багатофункц. пристрій (три в одному)	сканер	ксерокс	принтер	телевізор	Магніфон(СД програвач, муз.центр)	ДВД-програвач	відеокамера	фотокамера	НОУТБУК	мультимедійний проектор	інші пристрої (які саме)	програмне комп. забезпечення (кількість)	аудіовізуальні посібники(кількість)	
	к-сть НКК/ комп.	Окремо в навч. каб.	Окремо в адм. каб.	Модем	Провідний															
1	Ліцей №1	4/59	29	5	+	+	4	1	2	3	3	3	4	0	1	3	31	-	72	34
2	Гімназія №1	1/9	8	2		+	1	1	1	2	6	8	5	1	1	2	5		43	142
3	Гімназія №2	1/13	2	3	+	+	1	-	-	-	4	3	2	-	1	1	2	Інт-ий компл	22	19
4	Черонопартиз. гімназія	1/7	7	1	+	-	1	1	-	3	2	3	2	-	-	-	4	-	4	38
5	ЗОШ №2	1/10	6	1	+	+	1	1	1	1	2	1	1	-	2	2	3	-	1	11
6	ЗОШ №3	1/13	1	5	-	+	-	1	1	1	1	1	1	1	1	1	1		15	10
7	ЗОШ №4	1/6	1	1		+	1	1		1	4	3	1	-	-	2	-	-	5	
8	ЗОШ №5	1/9	-	2	-	+	2	-	-	1	6	4	4	-	-	2	5	-	1	20
9	СІШ №6	2/22	-	3	+		2	1	1	2	3	6	4	-	1	1	4	-	54	238
10	ЗОШ №7	1/13	13	3	+	+	4	1	-	-	6	20	6	1	-	2	2	Інт-а дошка	12	21
11	ЗОШ №8	2/20	18	2	-	+	2	-	-	4	16	16	16	-	1	2	1	Інт-а дошка	10	-
12	ЗОШ №9	1/9	9	3	-	+		1	2	3	6	7	3	-	-	1	1	3	11	2
13	СІШ №11	2/39	5	7	+			2	-	4	1	1	1	-	-	1	4	-	1	-
14	ЗОШ №12	1/7	-	-	+	-	1	-	-	-	1	-	1	-	-	-	-	-	-	-
15	ЧЗОШ №1	1/10	4	3		+	2			3	5	2	3			3	1	Посилювач	11	6
16	ЧЗОШ №2	1/7	7	1	+	-	-	1	-	2	3	2	1	-	-	1	1	-	10	-
17	ЧЗОШ №3	1/7	-	1	+	-	1		1	2	4	4	4		1	2	2	1	7	-
18	Ленінська ЗОШ №1	1 / 8	1	4	-	+	1	-	-	3	3	2	2	-	1	2	2	1	2	-
19	Шахтарська ЗОШ №1	2/26	22	4	-	+	2	3	-	4	1	3	1	1	1	2	1			
20	Володарська ЗОШ	2/26	21	3	+	-	1	1	-	3	1	-	1	-	1	-	1	-	5	-
21	Калінінська ЗОШ	1/6	6	1	+	-	3	1	1	2	-	1	1	-	1	2	1	-	-	20

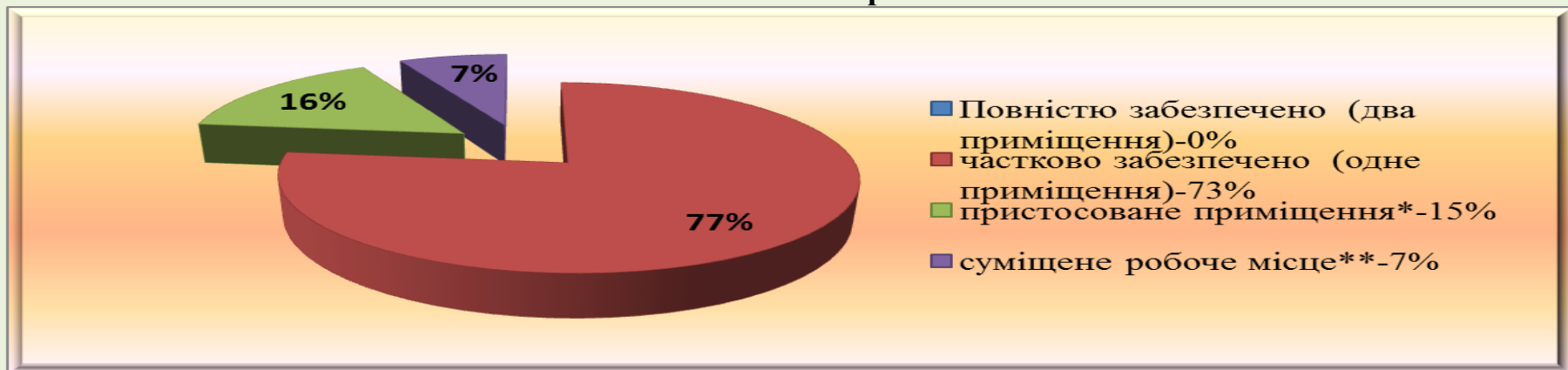
22	Комсомольська ЗОШ	1/13	1	4	+	+	1	2	2	3	6	1	5	1	2	1	8	-	10	-
23	Павлівський НВК	1/8	1	-	+	-	-	1	-	2	1	3	1	-	1	1	1	-	50	-
	ВСЬОГО по місту:	31/318	162	59	13	15	31	20	12	49	85	94	70	5	19	32	81		346	561
	Школа	Назва технічного засобу навчання																		
		комп'ютери			Мережа Інтернет, тип підед.		багатофункц. пристрій (три в одному)	сканер	ксерокс	принтер	телевізор	Магнітофон(СД програвач, муз.центр)	ДВД-програвач	відеокамера	фотокамера	НОУТБУК	мультимедійний проектор	інші пристрої (які саме)	програмне комп. Забезпечення (кількість)	аудіовізуальні посібники(кількість)
		к-сть НКК/ комп.	Окремо в навч. каб.	Окремо в адм. каб.	Модем	Провідний														
24	Довжанська ЗОШ	1/7			+		1			1	1	1	2	1	-	2	2		30	-
25	Медвежанська ЗОШ	1/7		1	+		2	1	-	1	4	6	2	1	-	1	1	-	-	-
26	Новоборовицька ЗОШ	1/11		1	+		2	1	-	2	2	2	1	-	-	1	1	-	24	2
27	Провальська ЗОШ	1/9		1		+	1	2	-	2	1	-	1	-	-	1	1	-	12	
28	Астахівський НВК	1/8	-	2	+	-	2	-	-	2	1	1	2	1	1	-	-	-	4	-
29	К.-Кріпінська ЗОШ	1/6				+	2					2								
30	Бірюківська ЗОШ	1/11	1	1	+		1				2	1	3	-	2	1	1	-	9	10
	ВСЬОГО по селу:	7/59	1	6	5	2	11	4	-	5	5	5	8	2	3	5	6	-	79	12
	РАЗОМ:	38/377	163	65	18	17	42	24	12	54	90	99	78	7	22	37	87	2 інт дошки 1 інт-ий компл	425	573
31	СЗОШ	1/5	-	1	1	1				1	3	8	1	3		1	1			

4.3. Навчальні кабінети та інші приміщення навчального призначення 2012-2013 навч. рік

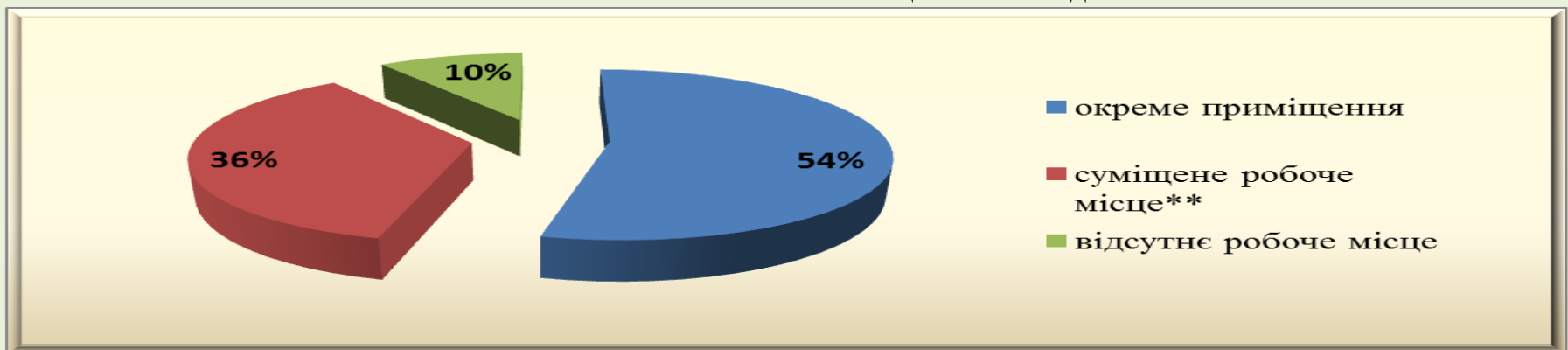
Школа	Класні кімнати			Предметні кабінети																				
	1-4кл.	5-9кл.	10-11кл.	укр. мова та ліг-ра	іноз. мова	зір. ліг-ра та рос. мова	історія	муз. мист.	образот. мист.	математика	біологія	хімія	фізика	географія	основі здоров'я	захист Вітчизни	інші	інформатика	лаборантські	спальні	кабінети ГПД	майстерні техн.праці	майстерні обл. праці	
1	Лицей №1	16/13			6/5	8/6	3/3	3/3	-	1/1	4/3	1/1	1/1	1/1	1/1	-	1/-	-	4/2	4	2	2	2/1	1/1
2	Гімназія №1	4			3	1	3	1	1	1	2	1	1	1	1	1	1	1	1	2	1	1	2	1
3	Гімназія №2	6	2	-	1/1	-	1/1	1/1	1/1	-	1/1	1/1	1/1	1/1	1	-	-	-	1	2	1	1	-	-
4	Черонопарт. гімназія	4/1			1	1		1			1			1	1			1	2					
5	ЗОШ №2	6	5	2	1/1	-	1/1	-	-	-	-	1/1	1	1	-	-	-	2	1/1	2	-	-	1	1/1
6	ЗОШ №3	4/1	-	-	2	1	1/1	1	-	-	1	-	1/1	1/1	-	-	-	2	1/1	1	-	-	-	-
7	ЗОШ №4	4		-	1	1	-	-	-	-	1	1	-	-	-	-	-	1	-	-	-	-	1	-
8	ЗОШ №5	5/4	1	1	2	2		1	1	1	2	1/1	1/1	1/1	1		1	1/1	5	1	1	1/1	1/1	
9	СПШ №6	14/4	-	-	3/1	6/2	2/1	2	1/1	-	2	1/1	1/1	1/1	1	-	1	-	2/2	3	-	1	2/2	1/1
10	ЗОШ №7	8	-	-	2/2	2/2	2/2	1	1	-	3/3	1	1/1	1/1	1/1	-	1	7	1/1	3	1	1	2/1	1/1
11	ЗОШ №8	9			3/2	4/1	2/1	1/1	-	1/-	1/-	1/1	1/1	1/-	1/1	1	1/	1/-	2/2	4/-	1/-	1/-	2/1	1/1
12	ЗОШ №9	8/3	2	1	3/1	2/1	1	1/1	1	-	1/1	1/1	1/1	1/1	1/1	1	-	4	1/1	3	1	1	-	1/1
13	СПШ №11	6/2	-		2/2	3	1/1	1	1/1	-	2/2	1/1	1/1	1/1	1	-	-	-	2/1	2	1	1	1	1
14	ЗОШ №12	4																2	1					
15	ЧЗОШ №1	7/2	1		2/1	2/1	2/-	1/-	-	1/-	2/1	1/1	1/1	1/1	1/1	-	-	1/1	1/1	4/-		1/-	2/1	1/1
16	ЧЗОШ №2	6/3	-	1	1/1	1/1	1/1	1/1	-	-	2/2	1/1	1	1/1	-	-	-	-	1			1	-	1/1
17	ЧЗОШ №3	5/2	-	-	1	2/2	1/1	1	1		1	1/1	1/1	1/1	1/1			1	1/1	2	-	-	1	1/1
18	Ленінська ЗОШ №1	4/-			2/2	1/1	1/1	1/1	--	--	1/1	1/1	--	--	--	--	--	1/1	1/1	1	--	--	--	--
19	Шахтарська ЗОШ №1	4/2	6	2	2/1	1/1	2/1	1/1	-	-	2/1	1/1	1	1/1	1	1	-	4	2/1	4	1	1	1/1	1/1
20	Володарська ЗОШ	4/2	-	-	1	-	-	1	-	-	1/1	1	1/1	1/1	1/1	1	-	-	2/1	2	-	-	1	1
21	Калінінська ЗОШ	4	-	-	2	1	1/1	1/1	1	-	1/1	1/1	-	1/1	1/1	-	-	-	1/1	2	-	1	2	-
22	Комсомольська ЗОШ	6/3	-	-	1/1	2/1	2/2	1	-	1	1/1	1/1	1/1	1/1	1/1	-	-	1/1	1/1	2	-	-	1/1	1/1
23	Павлівський НВК	4			1/1	1	1/1	1				1/1	1		1			1	1			1/1	1	
	ВСЬОГО по місту:	142/42	17	7	43/22	42/19	30/18	23/10	9/3	6/2	32/18	20/16	18/13	19/15	17/9	5	6	27/2	31/19	47	10	15	23/9	15/12
24	Довжанська ЗОШ	4	5	2	1/1	1/1	1/1	1/1	1	-	1/1	-	-	-	-	-	-	1/1	-	-	-	-	1	-
25	Медвежанська ЗОШ	4/4	-	-	1/1	-	-	1/1	-	-	1/1	1/1	-	1/1	-	1/1	-	-	1/1	2	1	-	1/1	-
26	Новоборовицька ЗОШ	4/1	-	-	1/1	-	1/1	1/1	-	-	1/1	-	1/1	1/1	1/1	-	-	-	1/1	-	-	-	-	-
27	Провальська ЗОШ	4	4	2	1/1	1/1	-	1/1	-	-	-	-	1/1	1	1/1	1	-	1	1	2	-	-	-	-

28	Астахівський НВК	4	9																1					
29	К.-Кріпінська ЗОШ	4	5	-	1/0	-	1/0	1/0	-	-	1/0	-	-	-	-	-	-	-	-	-	-	-	-	
30	Бірюківська ЗОШ	6	6	2	-	1	-	-	-	-	-	1	1	-	-	-	-	-	-	-	-	-	-	
	ВСЬОГО по селу:	30/5	29	6	5/4	3/2	3/2	5/4	1	-	4/3	2/1	3/2	3/2	2/2	2/1	-	1	7/3	4	1	-	2/1	-
	РАЗОМ:	172/47	46	13	48/26	45/21	33/20	28/14	10/3	6/2	36/21	22/17	21/15	22/17	19/11	7/1	6	29/2	38/22	51	11	15	25/10	15/12
31	СЗОШ	2	3	2	-	-	-	-	-	-	1/1	-	1	1	1	1	-	-	1/5	2	6	3	-	1

4.4. Забезпеченість кабінетами практичних психологів



4.5. Забезпеченість кабінетами соціальних педагогів



* Приміщення (окреме), яке не відповідає санітарно-гігієнічним вимогам (див. положення про психологічний кабінет).

** Робоче місце знаходиться в одному приміщенні з іншим працівником, який не є фахівцем служби.

!!! Якщо в установі працює кілька фахівців психологічної служби, і для них обладнано робочий кабінет, який відповідає специфіці роботи і забезпечує повноцінне функціонування служби, даний варіант відносимо до повного (за наявності навчального чи тренінгового приміщення) чи часткового (якщо є лише 1 консультативна кімната) варіантів забезпечення.

5. Інформаційний простір в ЗНЗ у 2012-2013 навчальному році
5.1. Доступ ЗНЗ до Internet - мереж у 2012-2013 навчальному році

ЗНЗ	Підкл.до Інтернету/ швидкість	Мережа або WI-FI	Провайдер	Підключення ПК(кількість) до мережі Інтернет за кабінетами					Реєстрація в освітніх мережах/ з якого року		
				Інфор- мат.	Адмі- ністр.	Бібліотек а	Сусп.- філолог	Прир.- матем.	Щоден- ник.ua	Microsoft Partnersin Learning	Інформацій на система управління освітою - Мої знання
Лицей № 1	80 МБ	М	Укртелеком	53	8	4	-	-	2012	2012	2013
Гімназія № 1	54МБ	М	Укртелеком	9	1	-	-	-	2012	-	2013
Гімназія № 2	2МБ	М	Укртелеком	13	3	1	-	1	2011	-	2013
Червоно. Гімн.	20кБ	-	Модем	-	1	-	-	-	-	-	2013
ЗОШ № 2	1МБ	М	lugaNet	6	1	-	-	-	2013	-	2013
ЗОШ № 3	20МБ	М	Нетлайф	-	-	-	-	-	2013	-	2013
ЗОШ № 4	10МБ	WI-FI	lugaNet	6	1	-	1	-	2012	-	2013
ЗОШ № 5	1МБ	М	Укртелеком	9	-	-	-	-	2012	-	2013
СЗОШ № 6	2МБ	WI-FI,М	Укртелеком/ІТС	14	-	-	-	-	2013	-	2013
ЗОШ № 7	30МБ	М	Укртелеком	13	-	-	-	-	2013	-	2013
ЗОШ № 8	25МБ	WI-FI,М	Укртелеком/ ІТС	17	3	1	-	-	2012	-	2013
ЗОШ № 9	100кБ	М	Укртелеком	9	1	-	-	-	2012	-	2013
СЗОШ № 11	5МБ	М	Укртелеком	28	-	-	2	2	-	-	2011
ЗОШ №12	20 кБ	М	Модем Київстар	1	-	-	-	-	-	-	2013
ЧЗОШ № 1	100МБ	М	АнгелНЕТ	1	1	-	-	-	2013	-	2013
ЧЗОШ № 2	20 кБ	М	Модем Київстар	-	1	-	-	-	2013	-	2013
ЧЗОШ № 3	20 кБ	М	Модем Київстар	-	1	-	-	-	-	-	2013
Ленінська ЗОШ	2МБ	М	Оріон	8	1	-	-	-	2013	-	2013
Володарська ЗОШ	20 кБ	М	Модем	-	1	-	-	-	2013	-	2013
Комсомольська ЗОШ	2МБ	WI-FI,М	Оріон	13	1	-	-	-	2013	-	2013
Шахтарська ЗОШ	3МБ	М	Оріон	13	-	-	-	-	2013	-	2013
Калінінська ЗОШ	20 кБ	М	Модем Київстар	-	1	-	-	-	2013	-	2013
Бірюківська ЗОШ	20 кБ	М	Модем Київстар	11	-	-	-	-	2013	-	2013
Павлівський НВК	20 кБ	М	Модем Київстар	1	-	-	-	-	2013	-	2013
Медвежанська ЗОШ	20 кБ	М	Модем Київстар	-	1	-	-	-	-	-	2013
Довжанська ЗОШ	20 кБ	М	Модем Київстар	-	1	-	-	-	2013	-	2013
Новоборовицька ЗОШ	15 кБ	М	Модем Київстар	-	1	-	-	-	2013	-	2013
Провальська ЗОШ	2МБ	WI-FI	АнгелНЕТ	10	-	-	-	-	2012	-	2013
Астахівський НВК	120МБ	М	Інтертелеком	8	-	-	-	-	2010	-	2013
К.- Кріпенська ЗОШ	20 кБ	М	Модем Київстар	1	-	-	-	-	-	-	2013
СЗОШІ	20 кБ	М	Модем Київстар	-	1	-	-	-	-	-	-
ВЗШ	30МБ	М	Укртелеком	-	1	-	-	-	-	-	-
Усього:	100%		100%	244	31	6	3	3	24	1	29

5.2. Використання інформаційних технологій в управлінській діяльності 2012-2013 навчальний рік

№	Школа	«Універсал»	«Курс:Школа»	МЦФЕР:Освіта: «КОЗА-ДИСК «Шаблони документів закладу освіти»	Інші ліцензовані продукти (вказати які саме)	Кількість	Ресстрація навчального закладу в мережі «Щоденник.ua»
1	Ліцей №1	+	+	+	-	-	+
2	Гімназія №1		+	+	«Ректор»	1	+
3	Гімназія №2	-	+	10	-	-	+
4	Черонопартиз. гімназія			2	Центр комп'ютерних технологій «Юрист+закон»		-
5	ЗОШ №2	-	-	-	-	-	+
6	ЗОШ №3		+				+
7	ЗОШ №4			2010, 2011, 2012, 2013	+		+
8	ЗОШ №5						+
9	СШ №6		+	+			+
10	ЗОШ №7		+				+
11	ЗОШ №8	+	+	+	-	4	+
12	ЗОШ №9		+		Редактор, пакет «Microsoft- office»	9	+
13	СШ №11	-	+	-	-		+
14	ЗОШ №12						
15	ЧЗОШ №1		+				+
16	ЧЗОШ №2		+				+
17	ЧЗОШ №3			+			
18	Ленінська ЗОШ №1			+			+
19	Шахтарська ЗОШ №1		+				+
20	Володарська ЗОШ		+				+
21	Калінінська ЗОШ		+				+
22	Комсомольська ЗОШ	+	+				+
23	Павлівський НВК		+	2			
	ВСЬОГО по місту:	3		21	3	14	19
24	Довжанська ЗОШ		+				+
25	Медвежанська ЗОШ						
26	Новоборовицька ЗОШ						+
27	Провальська ЗОШ	-	+	-	-	1	+
28	Астахівський НВК		+	+			+
29	К.-Кріпінська ЗОШ		+	+		2	
30	Бірюківська ЗОШ		+				+
	ВСЬОГО по селу:	-	+	2	-	3	5
	РАЗОМ:	3		23	3	17	24
31	СЗОШ						

5.3. Мультимедійна підтримка у викладанні предметів

ЗНЗ	МУЛЬТИМЕДІЙНІ ПРОЕКТОРИ (ЗА КАБІНЕТАМИ)						
	Інформатика	Адміністр., актова зала	Сусп.- філолог	Прир.- матем.	Поч. школа	Придбано за рік	Вартість
Лицей № 1	1	1	11	3	15	10	34000
Гімназія № 1		1		1	1	2	5000
Гімназія № 2	1	-	-	-	1	1	3500
Червонопарт. Гімн.	2	1	1	-	1	3	9000
ЗОШ № 2	1	-	-	1	1	-	-
ЗОШ № 3	-	1	-	-	-	-	-
ЗОШ № 4	-	-	-	-	-	-	-
ЗОШ № 5	-	-	2	-	-	-	-
СЗОШ № 6	-	5	1	-	-	-	-
ЗОШ № 7	1	1	1	-	-	-	-
ЗОШ № 8	-	1	-	-	-	-	-
ЗОШ № 9	-	2	-	-	-	-	-
СЗОШ № 11	-	3	-	-	-	-	-
ЗОШ №12	1						
ЧЗОШ № 1		1					
ЧЗОШ № 2		1					
ЧЗОШ № 3	1	1					
Ленінська ЗОШ № 1	-	1	-	1	-	1	3100
Володарська ЗОШ	1						
Комсомольська ЗОШ	2	1	-	1	-	-	-
Шахтарська ЗОШ № 1	1						
Калінінська ЗОШ	-	1					
Бірюківська ЗОШ	-	1					
Павлівський НВК	1						
Медвежанська ЗОШ	1						
Довжанська ЗОШ	2						
Новоборовицька ЗОШ	1						
Провальська ЗОШ	1						
Астахівська НВК	-	-					
К.- Кріпенська ЗОШ	-	-	-	-	-	-	-
СЗОШ	1						
Усього:	19	23	16	7	19	17	54600

5.4. Забезпеченість ЗНЗ комп'ютерною технікою у 2012-2013 навчальному році

ЗНЗ	Усього ПК/ робочих	Придбано за 2012-13 рік	В адмін. діяльності	Інформ. біблі. центр	Електр. біблі.	Використовується в НВП за напрямками			
						Каб.інформ./ПК	Поч.шк	Сусп.гум	Прир.матем
Лицей № 1	99	8	6	5	3	4/59	15	11	3
Гімназія № 1	13	1	3	-	3	1/9	-	-	1
Гімназія № 2	20	1	4	1	-	1/13	1	-	1
Червоноп. гімн.	7	-	-	-	-	1/7	-	-	-
ЗОШ № 2	10	-	2	1	-	1/7	-	-	-
ЗОШ № 3	18	-	4	1	-	1/13	-	-	-
ЗОШ № 4	8	2	1	-	-	1/6	-	1	-
ЗОШ № 5	13	2	2	-	-	1/9	-	2	-
СЗОШ № 6	24	1	3	-	-	2/21	-	-	-
ЗОШ № 7	16	-	2	-	3	1/13	-	-	1
ЗОШ № 8	22	5	4	1	-	2/17	-	-	-
ЗОШ № 9	12	-	3	-	3	1/9	-	-	-
СЗОШ № 11	43	-	6	3	-	2/28	2	2	2
ЗОШ №12	7	-	-	-	-	1/7	-	-	-
ЧЗОШ № 1	18	-	4	1	-	1/10	-	-	3
ЧЗОШ № 2	9	1	2	-	-	1/7	-	-	-
ЧЗОШ № 3	7	-	1	-	-	1/6	-	-	-
Ленінська ЗОШ	13	3	4	-	-	1/8	-	-	1
Володарська ЗОШ	26	-	3	2	-	2/19	-	1	1
Комсомольська ЗОШ	19	-	5	-	-	1/13	-	-	1
Шахтарська ЗОШ	31	5	3	1	-	2/26	1	-	-
Калінінська ЗОШ	10	1	3	1	-	1/6	-	-	-
Бірюківська ЗОШ	13	2	1	-	-	1/11	-	-	1
Павлівський НВК	9	1	-	-	-	1/8	-	-	1
Медвежанська ЗОШ	8	1	1	-	-	1/7	-	-	-
Довжанська ЗОШ	5	-	-	-	-	1/5	-	-	-
Новоборовицька ЗОШ	13	2	1	-	-	1/11	-	-	1
Провальська ЗОШ	10	1	1	-	-	1/9	-	-	-
Астахівський НВК	10	-	2	1	-	1/7	-	-	-
К.- Кріпенська ЗОШ	7	1	1	-	-	1/6	-	-	-
СЗОШ	6	-	1	-	-	1/5	-	-	-
Усього:	526	38	73	18	12	39/382	19	17	17

5.5. Сайти шкіл та персональні сайти, кількість уроків з комп'ютерною підтримкою

ЗНЗ	Сайт школи	Кількість персональних сайтів, блогів	Уроки з комп'ютерною підтримкою					
			Вчителів використ. ПК	Кількість уроків разом по ЗНЗ	Сусп.-філолог.	Природно-математ.	Поч. школа	Кільк. Вчит. які використ. ППЗ
Лицей № 1	svklyceum.org.ua	22	51	7382	1690	2334	3358	32
Гімназія № 1	Gymnas1um.blogspot.com	-	10	932	236	296	400	7
Гімназія № 2	gimnasia.lg.ua	-	21	351	210	51	90	11
Червоноп. гімн.	chervonopart-gymnasium.edukit.lg/ua	-	15	664	404	89	171	7
ЗОШ № 2	-	-	13	774	88	148	538	10
ЗОШ № 3	shool-svk.klasna.com	1	18	169	55	50	64	16
ЗОШ № 4	-	-	13	327	159	98	70	13
ЗОШ № 5	school_five.ucoz.u	-	16	342	223	84	35	8
СЗОШ № 6	/https://sites.google.com/site/speczosh6/	-	37	1509	1028	246	235	2
ЗОШ № 7	scool-7-su.at.ua	-	31	1018	665	184	169	27
ЗОШ № 8	oow8.jimdo.com	-	29	1381	404	385	592	6
ЗОШ № 9	svsh9ki1.ucoz.ru	5	25	1024	472	90	462	5
СЗОШ № 11	http://sverdlovsk-school11.edukit.lg.ua	-	40	3727	1545	1205	977	16
ЗОШ №12	-	1	3	42	-	-	42	3
ЧЗОШ № 1	http://school-1.ho.ua	-	25	1849	619	233	997	16
ЧЗОШ № 2	-	-	23	418	127	70	221	23
ЧЗОШ № 3	-	-	9	68	30	18	20	3
Ленінська ЗОШ № 1	Leninskaja ucoz.com	-	12	121	51	58	12	4
Володарська ЗОШ	www.volodarsk.jimdo.com	-	11	1130	26	641	463	11
Комсомольська ЗОШ	komsomolsry i.edukit.lg.ua	-	15	673	366	297	10	4
Шахтарська ЗОШ	www.shoosh1.web-box.ru.	-	26	349	181	124	44	23
Калінінська ЗОШ	-	-	9	160	69	91	-	9
Бірюківська ЗОШ	Birukovoosh@shodennik.ua	1	21	404	205	127	72	
Павлівський НВК	-	-	6	306	213	93	-	1
Медвежанська ЗОШ	-	-	12	102	27	53	22	4
Довжанська ЗОШ	-	-	9	452	195	70	189	
Новоборов.ЗОШ	-	-	6	90	26	54	10	6
Провальська ЗОШ	-	-	9	698	226	312	160	9
Астахівська НВК	astahove.edukit.lg.ua	1	10	62	28	34	-	10
К.- Кріпенська ЗОШ	-	-	12	135	54	32	49	5
СЗОШ	-	-	5	90	40	20	30	-
Усього:	18	31	542	26749	9662	7587	9502	291

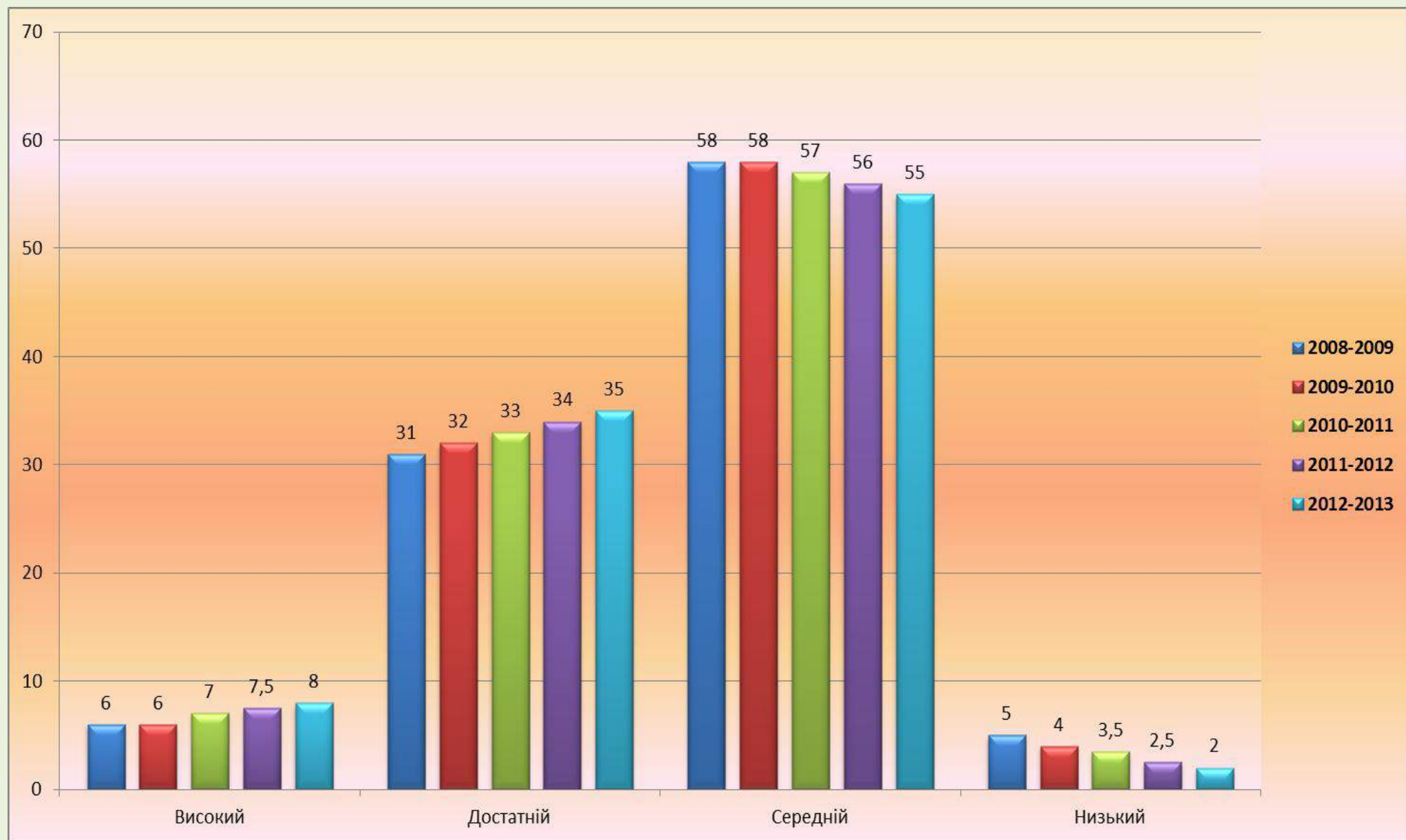
6. Результативність навчальної діяльності ЗНЗ

6.1. Підсумки навчальної діяльності учнів ЗНЗ за 2012-2013 навчальний рік

№	Школа	Високий рівень досягнень		Достатній рівень досягнень		Середній рівень досягнень		Початковий рівень досягнень		Відсоток якості знань	Кільк показник
		кількість	%	кількість	%	кількість	%	кількість	%		
1	Лицей № 1	71	8	342	40,6	425	51	3	0,4	48,6	47,8
2	Гімназія № 1	8	3	77	33	143	61	7	3	36	30
3	Гімназія № 2	20	7	114	40	152	53	0	0	47	47
4	Червонопарт гімназія	32	11	115	41	132	47	3	1	52	50
5	ЗОШ № 2	8	4	73	34	121	57	12	5	38	28
6	ЗОШ № 3	16	8	66	32	123	59	2	1	40	38
7	ЗОШ № 4	11	13	21	24	54	63	0	0	37	37
8	ЗОШ № 5	32	11	96	32	158	53	12	4	43	35
9	СЗОШ № 6	33	5	263	38	399	56	3	1	43	41
10	ЗОШ № 7	24	5	130	28	307	64	18	3	33	27
11	ЗОШ № 8	53	13	146	34	216	51	7	2	47	43
12	ЗОШ № 9	39	8,8	163	36,9	234	52,9	6	1,4	45,7	42,9
13	СЗОШ № 11	49	9	216	39	265	48	22	4	48	40
14	ЧЗОШ № 1	33	11	116	39	144	48	6	2	50	46
15	ЧЗОШ № 2	43	13	94	35	136	50	5	2	48	44
16	ЧЗОШ № 3	26	10	69	28	150	60	5	2	38	34
17	Ленінська ЗОШ № 1	17	9	61	31	119	60	1	0,5	40	39
18	Шахтарська ЗОШ № 1	19	7	102	37	148	54	6	2	44	40
19	Бірюківська ЗОШ	21	8	91	33	163	58,6	1	0,4	41	40,2
20	Володарська ЗОШ	8	4	69	34	124	62	0	0	38	38
21	Калінінська ЗОШ	17	10	64	38	88	51	2	1	48	46
22	Комсомольська ЗОШ	29	11	78	28	156	57	10	4	39	31
23	Довжанська ЗОШ	6	7	23	25	61	66	2	2	32	28
24	Медвежанська ЗОШ	5	5	35	31	72	64	0	0	36	36
25	Новоборовицька ЗОШ	5	10	22	44	23	46	0	0	54	54
26	Провальська ЗОШ	5	8	15	24	42	67	1	1	32	30
27	Павлівський НВК	7	10	20	27	45	62	1	1	37	35
28	Астахівський НВК	3	6	22	48	21	46	0	0	54	54
29	К.-Кріпенська ЗОШ	1	1,5	23	34	43	64,5	0	0	35,5	35,5
30	ЗОШ № 12	6	9	35	54	24	37	0	0	63	63
31	СЗОШ	0	0	11	29	26	68	1	3	29	23
	Разом:	7858	638	2772	35	4314	55	134	2	43	39

Примітка: кількісний показник = % високого рівня + % достатнього рівня – 2 × % початкового рівня

6.2. Порівняльний аналіз підсумків навчальної діяльності учнів ЗНЗ за рівнями навчальних досягнень



6.3. Результативність загальноосвітніх навчальних закладів за результатами ДПА у випускних класах

6.3.1. Державна підсумкова атестація учнів 9 класів за 2012-2013 навчальний рік

№	предмет	Високий рівень досягнень		Достатній рівень досягнень		Середній рівень досягнень		Початковий рівень досягнень		Кількість учнів, що проходили ДПА	Відсоток якості знань
		кількість	%	кількість	%	кількість	%	кількість	%		
1	Українська мова	143	16	384	42	366	40,3	15	1,7	908	58
2	Математика	92	10	324	36	484	53,3	7	0,7	907	46
3	Географія	113	12	376	41	410	45,2	8	0,8	907	53
4	Біологія	122	13,4	380	42	394	43,4	11	1,2	907	55,4
5	Іноземна мова	137	15	305	33,6	448	49,4	18	2	908	48,6
	РАЗОМ (середні показники)	607	13,4	1769	39	2102	46,3	59	1,3	4537	52,4

6.3.2. Державна підсумкова атестація учнів 11 класів за 2012-2013 навчальний рік

№	предмет	Високий рівень досягнень		Достатній рівень досягнень		Середній рівень досягнень		Початковий рівень досягнень		Кількість учнів, що проходили ДПА	Відсоток якості знань
		кількість	%	кількість	%	кількість	%	кількість	%		
1	Українська мова	116	22	235	43,8	185	34	1	0,2	537	65,8
2	Математика	62	21,4	137	47,2	91	31,4	0	0	290	68,6
3	Історія України	92	36,7	114	45,4	44	17,5	1	0,4	251	82,1
4	Біологія	39	28,7	57	41,9	40	29,4	0	0	136	70,6
5	Іноземна мова	81	53,6	44	29,2	26	17,2	0	0	151	82,8
6	Технології	13	21	39	63	10	16	0	0	62	84
7	Географія	8	14,5	29	52,7	18	32,8	0	0	55	67,2
8	Укр. література	15	62,5	5	20,8	4	16,7	0	0	24	83,3
9	Російська мова	12	75	4	25	0	0	0	0	16	100
10	Хімія	22	53,7	10	24,4	9	21,9	0	0	41	78,1
11	Фізика	16	45,7	5	14,3	14	40	0	0	35	60
13	Література	0	0	1	100	0	0	0	0	1	100
14	Всесвітня історія	5	62,5	3	37,5	0	0	0	0	8	100
	РАЗОМ (середні показники)	481	29,9	683	42,5	441	27,5	2	0,1	1607	72,4

6.3.1.1. Підсумки державної підсумкової атестації учнів 9 класів з української мови (2012-2013 н.р.)

№	Школа	Високий рівень досягнень		Достатній рівень досягнень		Середній рівень досягнень		Початковий рівень досягнень		Відсоток якості знань
		кількість	%	кількість	%	кількість	%	кількість	%	
1	Ліцей № 1	12	12	58	57	31	31	0	0	69
2	Гімназія № 1	1	3	11	37	17	57	1	3	40
3	Гімназія № 2	4	14	10	35	15	51	0	0	49
4	Червонопарт гімназія	8	18	25	54	13	28	0	0	72
5	ЗОШ № 2	2	8	8	33	12	50	2	9	50
6	ЗОШ № 3	7	26	14	52	6	22	0	0	78
7	ЗОШ № 4	1	11	6	67	2	22	0	0	78
8	ЗОШ № 5	10	22	15	33	17	38	3	7	55
9	СЗОШ № 6	8	16	28	57	13	27	0	0	73
10	ЗОШ № 7	6	10	23	37	33	53	0	0	48
11	ЗОШ № 8	10	18	17	30	27	48	2	4	48
12	ЗОШ № 9	12	22	18	33	24	45	0	0	55
13	СЗОШ № 11	20	28	33	47	17	24	1	1	75
14	ЧЗОШ № 1	6	21	8	28	14	48	1	3	49
15	ЧЗОШ № 2	2	10	13	62	6	28	0	0	72
16	ЧЗОШ № 3	1	6	4	25	8	50	3	19	31
17	Ленінська ЗОШ № 1	3	12	8	31	15	57	0	0	43
18	Шахтарська ЗОШ № 1	7	15	23	50	16	35	0	0	65
19	Бірюківська ЗОШ	5	14	18	50	13	36	0	0	64
20	Володарська ЗОШ	6	23	5	19	15	58	0	0	42
21	Калінінська ЗОШ	3	17	7	39	8	44	0	0	56
22	Комсомольська ЗОШ	2	6	12	33	20	56	2	6	39
23	Павлівський НВК	3	43	1	14	3	43	0	0	57
24	Довжанська ЗОШ	2	22	4	44	3	34	0	0	66
25	Медвежанська ЗОШ	0	0	2	22	7	78	0	0	22
26	Новоборовицька ЗОШ	0	0	3	75	1	25	0	0	66
27	Провальська ЗОШ	1	20	3	60	1	20	0	0	80
28	Астахівський НВК	0	0	5	71	2	29	0	0	71
29	К.- Кріпенська ЗОШ	1	20	1	20	3	60	0	0	40
30	СЗОШ	0	0	1	20	4	80	0	0	20
	РАЗОМ	143	16	384	42	366	40,3	15	1,7	58

6.3.1.2. Підсумки державної підсумкової атестації учнів 9 класів з математики (2012-2013 н.р.)

№	Школа	Високий рівень досягнень		Достатній рівень досягнень		Середній рівень досягнень		Початковий рівень досягнень		Відсоток якості знань
		кількість	%	кількість	%	кількість	%	кількість	%	
1	Ліцей № 1	10	10	46	46	45	44	0	0	56
2	Гімназія № 1	0	0	13	43	17	57	0	0	43
3	Гімназія № 2	4	14	6	21	19	65	0	0	35
4	Червонопарт гімназія	6	13	21	46	19	41	0	0	59
5	ЗОШ № 2	2	8	3	12	17	71	2	9	20
6	ЗОШ № 3	2	8	13	48	12	44	0	0	56
7	ЗОШ № 4	2	22	5	56	2	22	0	0	78
8	ЗОШ № 5	5	11	19	42	20	44	1	2	53
9	СЗОШ № 6	7	14	20	41	22	45	0	0	55
10	ЗОШ № 7	2	3	11	18	49	79	0	0	21
11	ЗОШ № 8	5	9	9	16	40	71	2	4	25
12	ЗОШ № 9	6	11	22	41	26	48	0	0	52
13	СЗОШ № 11	10	14	38	54	23	32	0	0	68
14	ЧЗОШ № 1	3	10	5	17	20	70	1	3	27
15	ЧЗОШ № 2	2	10	3	14	16	76	0	0	24
16	ЧЗОШ № 3	1	6	5	30	10	64	0	0	36
17	Ленінська ЗОШ № 1	3	12	7	27	16	61	0	0	39
18	Шахтарська ЗОШ № 1	7	15	17	37	22	48	0	0	52
19	Бірюківська ЗОШ	1	3	19	53	16	44	0	0	56
20	Володарська ЗОШ	5	20	9	36	11	44	0	0	56
21	Калінінська ЗОШ	3	17	8	45	7	38	0	0	62
22	Комсомольська ЗОШ	0	0	12	33	23	64	1	3	33
23	Павлівський НВК	3	43	2	29	2	28	0	0	72
24	Довжанська ЗОШ	1	11	1	11	7	78	0	0	22
25	Медвежанська ЗОШ	1	11	0	0	8	89	0	0	11
26	Новоборовицька ЗОШ	0	0	2	50	2	50	0	0	50
27	Провальська ЗОШ	0	0	3	60	2	40	0	0	60
28	Астахівський НВК	0	0	3	43	4	57	0	0	43
29	К.- Кріпенська ЗОШ	1	20	2	40	2	40	0	0	60
30	СЗОШ	0	0	0	0	5	100	0	0	0
	РАЗОМ	92	10	324	36	484	53,3	7	0,7	46

6.3.2.1. Підсумки державної підсумкової атестації учнів 11 класів з української мови (2012-2013 н.р.)

№	Школа	Високий рівень досягнень		Достатній рівень досягнень		Середній рівень досягнень		Початковий рівень досягнень		Відсоток якості знань
		кількість	%	Кількість	%	кількість	%	кількість	%	
1	Ліцей № 1	22	30	35	47	17	23	0	0	77
2	Гімназія № 1	0	0	7	47	8	53	0	0	47
3	Гімназія № 2	5	18	17	61	6	21	0	0	79
4	Червонопарт гімназія	4	27	4	27	7	46	0	0	54
5	ЗОШ № 2	5	36	7	50	2	14	0	0	86
6	ЗОШ № 3	4	15	8	50	4	25	0	0	65
7	ЗОШ № 5	5	19	13	50	8	31	0	0	69
8	СЗОШ № 6	4	21	9	47	6	32	0	0	68
9	ЗОШ № 7	6	15	19	47	15	38	0	0	62
10	ЗОШ № 8	2	9	11	48	9	39	1	4	57
11	ЗОШ № 9	3	13	16	70	4	17	0	0	83
12	СЗОШ № 11	14	38	11	31	11	31	0	0	69
13	ЧЗОШ № 1	9	35	8	30	9	35	0	0	65
14	ЧЗОШ № 2	4	20	9	45	7	35	0	0	65
15	ЧЗОШ № 3	5	21	3	13	16	66	0	0	34
16	Ленінська ЗОШ № 1	4	22	7	39	7	38	0	0	61
17	Шахтарська ЗОШ № 1	3	14	14	67	4	19	0	0	81
18	Бірюківська ЗОШ	0	0	7	47	8	53	0	0	47
19	Володарська ЗОШ	4	24	7	41	6	35	0	0	65
20	Калінінська ЗОШ	1	7	7	50	6	43	0	0	57
21	Комсомольська ЗОШ	8	36	5	23	9	41	0	0	59
23	Довжанська ЗОШ	0	0	2	29	5	71	0	0	29
24	Медвежанська ЗОШ	0	0	4	57	3	43	0	0	57
25	Новоборовицька ЗОШ	2	40	2	40	1	20	0	0	80
26	Провальська ЗОШ	2	33	2	33	2	34	0	0	66
27	СЗОШ	0	0	1	17	5	83	0	0	17
	РАЗОМ	116	22	235	43,8	185	34	1	0,2	65,8

6.3.2.2. Підсумки державної підсумкової атестації учнів 11 класів з математики (2012-2013 н.р.)

№	Школа	Високий рівень досягнень		Достатній рівень досягнень		Середній рівень досягнень		Початковий рівень досягнень		Відсоток якості знань
		кількість	%	Кількість	%	кількість	%	кількість	%	
1	Ліцей № 1	14	32	27	61	3	7	0	0	93
2	Гімназія № 1	0	0	1	33	2	67	0	0	33
3	Гімназія № 2	4	31	7	54	2	15	0	0	85
5	ЗОШ № 2	0	0	3	60	2	40	0	0	60
	ЗОШ № 5	5	19	10	39	11	42	0	0	58
9	СЗОШ № 6	1	14	2	28	4	58	0	0	42
10	ЗОШ № 7	5	17	14	48	9	35	0	0	65
12	ЗОШ № 9	8	28	17	58	4	14	0	0	86
13	СЗОШ № 11	4	24	8	47	5	28	0	0	71
14	ЧЗОШ № 1	1	4	12	46	14	50	0	0	50
15	ЧЗОШ № 2	2	50	2	50	0	0	0	0	100
16	ЧЗОШ № 3	1	7	0	0	14	93	0	0	7
17	Ленінська ЗОШ № 1	4	22	9	50	5	28	0	0	72
18	Шахтарська ЗОШ № 1	5	24	13	62	3	14	0	0	86
19	Бірюківська ЗОШ	5	33	4	27	6	40	0	0	60
20	Володарська ЗОШ	5	29	7	41	5	30	0	0	70
21	Калінінська ЗОШ	3	22	9	64	2	14	0	0	86
22	Комсомольська ЗОШ	1	17	4	67	1	16	0	0	84
24	Довжанська ЗОШ	0	0	1	50	1	50	0	0	50
26	Новоборовицька ЗОШ	2	40	1	20	2	40	0	0	60
27	Провальська ЗОШ	0	0	2	100	0	0	0	0	100
30	СЗОШ	0	0	1	100	0	0	0	0	100
	РАЗОМ	62	21,4	137	47,2	91	31,4	0	0	68,6

6.3.3. Державна підсумкова атестація учнів 4-х класів

6.3.3.1. Результати державної підсумкової атестації учнів 4 класів м. Свердловськ 2012-2013 навч. рік Українська мова

Назва ЗНЗ	К-сть	Писали	Рівень навчальних досягнень учнів								Сер. бал	% як. засв.
			Високий		Достатній		Середній		Початковий			
			К-сть	%	К-сть	%	К-сть	%	К-сть	%		
Лицей №1	108	106	59	55,7	38	36	9	8,5	-	-	9,7	91,5
Гімназія №1	23	23	3	13	13	57	7	30	-	-	7,7	70
Гімназія №2	33	33	12	36,5	17	51,5	4	12	-	-	8,8	88
Червонопартизанська гімназія	33	32	6	19	18	56	8	25	-	-	8	75
ЗОШ № 2	38	36	6	17	18	50	12	33	-	-	7	67
ЗОШ № 3	20	19	4	21	13	68	2	10,5	-	-	8	89
ЗОШ № 4	16	16	4	25	5	31	7	44	-	-	7	56
ЗОШ № 5	37	32	5	16	22	69	5	16	-	-	8	84
СШ № 6	106	103	21	20	54	52	28	27	-	-	8	72
ЗОШ № 7	61	59	19	32	29	49	11	19	-	-	8	81
ЗОШ № 8	45	45	18	40	17	38	10	22	-	-	8,8	78
ЗОШ № 9	41	40	6	15	25	62,5	9	22,5	-	-	8	77,5
СШ № 11	60	57	16	28	29	51	12	21	-	-	8	79
ЗОШ № 12	18	16	7	43	6	37	3	19	-	-	9	81
ЧЗОШ № 1	32	31	6	19	15	41	10	32	-	-	7,5	67
ЧЗОШ № 2	30	30	14	47	6	20	10	35	-	-	8	67
ЧЗОШ № 3	28	28	10	36	11	39	7	25	-	-	8	75
Ленінська ЗОШ № 1	16	16	5	31	10	62	1	6	-	-	8	93
Володарська ЗОШ	31	31	3	10	12	39	16	52	-	-	6	48
Комсомольська ЗОШ	24	22	10	45	8	37	4	18	-	-	8,5	82
Шахтарська ЗОШ	29	29	4	14	13	45	12	41	-	-	6	59
Калінінська ЗОШ	21	19	2	10,5	7	36	9	47	1	5	6,6	47
Бірюківська ЗОШ	37	37	11	30	18	49	8	21	-	-	8	79
Павлівський НВК	7	7	2	29	4	57	1	14	-	-	8,7	86
Медвежанська ЗОШ	17	17	4	24	7	41	5	29	1	6	7	65
Довжанська ЗОШ	11	10	2	20	6	60	2	20	-	-	8	80
Новоборовицька ЗОШ	6	6	3	50	3	50	-	-	-	-	9	100
Провальська ЗОШ	7	7	3	43	1	14	3	43	-	-	8	57
Астахівський НВК	6	6	-	-	5	83	1	16	-	-	7	83
СЗОШ	5	5	-	-	4	80	1	20	-	-	7	80
К-Кріпенська ЗОШ	11	10	1	10	3	30	6	60	-	-	7	40
Усього	957	928	266	28,7	437	47	223	24	2	0,2	7,9	75,8

**6.3.3.2. Результати державної підсумкової атестації учнів 4 класів м. Сverdловськ 2012-2013 навч. рік
Українське читання**

Назва ЗНЗ	К-сть	Писали	Рівень навчальних досягнень учнів								Сер. бал	% як. засв.
			Високий		Достатній		Середній		Початковий			
			К-сть	%	К-сть	%	К-сть	%	К-сть	%		
Лицей №1	108	105	54	51	43	41	8	8	-	-	9,4	92
Гімназія №1	23	23	9	39	11	48	3	13	-	-	8,5	87
Гімназія №2	33	33	17	51,5	15	45,5	1	3	-	-	9,6	97
Червонопартизанська гімназія	33	33	19	58	11	33	3	9	-	-	9	91
ЗОШ № 2	38	36	10	27,7	14	38,8	12	33,5	-	-	7,7	66,5
ЗОШ № 3	20	19	11	60	7	39	-	-	-	-	9,7	100
ЗОШ № 4	16	16	5	31	5	31	6	38	-	-	7,7	62
ЗОШ № 5	37	33	30	90,9	3	9	-	-	-	-	11	100
СПШ № 6	106	102	59	57,8	38	37	5	5	-	-	9	95
ЗОШ № 7	61	60	24	40	30	50	6	10	-	-	9	90
ЗОШ № 8	45	45	22	49	18	40	5	11	-	-	9	90
ЗОШ № 9	41	40	14	35	23	57,5	3	7,5	-	-	8,8	92
СПШ № 11	60	57	26	46	28	49	3	5	-	-	9	95
ЗОШ № 12	8	15	9	60	5	33	1	6,7	-	-	10	93
ЧЗОШ № 1	32	31	6	19	17	55	8	26	-	-	7,8	74
ЧЗОШ № 2	30	30	15	50	10	33	5	17	-	-	8,8	83
ЧЗОШ № 3	28	28	18	64	7	25	3	11	-	-	10	89
Ленінська ЗОШ № 1	16	16	9	56	6	37,5	1	6,5	-	-	9	93
Володарська ЗОШ	31	31	15	48	11	35,5	5	16	-	-	8,7	83
Комсомольська ЗОШ	24	22	12	55	8	36	2	9	-	-	9,5	91
Шахтарська № 1	29	29	12	42	14	48	3	10	-	-	9	90
Калінінська ЗОШ	21	19	4	21	10	53	5	26	-	-	7,8	74
Бірюківська ЗОШ	37	37	13	35	18	49	6	16	-	-	8,6	84
Павлівський НВК	7	7	3	42	2	29	2	29	-	-	8,7	71
Медвежанська ЗОШ	17	17	4	23	7	41	6	35	-	-	7,5	64
Довжанська ЗОШ	11	10	7	70	2	20	1	10	-	-	9	90
Новоборовицька ЗОШ	6	6	4	67	2	33	-	-	-	-	9,7	100
Провальська ЗОШ	7	7	5	71	1	14	1	14	-	-	9	85
Астахівський НВК	6	6	1	16,7	5	83	-	-	-	-	8,7	100
СЗОШ	5	5	1	20	3	60	1	20	-	-	7,6	80
К-Кріпенська ЗОШ	11	11	3	27	7	63	1	9	-	-	8,5	90
Усього	957	928	441	47,5	381	41	106	11	-	-	9	88

**6.3.3.3. Результати державної підсумкової атестації учнів 4 класів м. Свердловськ 2012-2013 навч. рік
Російська мова**

Назва ЗНЗ	К-сть	Писали	Рівень навчальних досягнень учнів									
			Високий		Достатній		Середній		Початковий		Сер. бал	% як. засв.
			К-сть	%	К-сть	%	К-сть	%	К-сть	%		
ЗОШ № 5	37	33	16	48,5	14	42	3	9	-	-	9	90
СШ № 6	106	103	22	21	65	63	16	15,5	-	-	8	84
ЗОШ № 7	46	45	13	29	17	38	15	33	-	-	8	67
ЗОШ № 8	25	25	6	24	15	60	4	16	-	-	8	84
СШ № 11	40	38	10	26	23	61	5	13	-	-	7,5	87
ЧЗОШ № 2	30	30	9	30	12	40	9	30	-	-	8	70
ЧЗОШ № 3	28	28	7	25	13	46	8	29	-	-	8	71
Комсомольська ЗОШ	24	22	7	32	10	45	5	23	-	-	8	77
Шахтарська № 1	29	29	6	21	17	58	6	21	-	-	8	79
ЗОШ № 4	16	16	5	31	3	19	8	50	-	-	7,5	50
Ленінська ЗОШ	16	16	6	37,5	8	50	2	12,5	-	-	8	87,5
Володарська ЗОШ	31	31	2	6,5	13	42	16	52	-	-	6,6	48
Усього	428	416	109	26	210	50,5	97	23	-	-	7,9	76,7

**6.3.3.4. Результати державної підсумкової атестації учнів 4 класів м. Свердловськ 2012-2013 навч. рік
Російське читання**

Назва ЗНЗ	К-сть	Писали	Рівень навчальних досягнень учнів									
			Високий		Достатній		Середній		Початковий		Сер. бал	% як. засв.
			К-сть	%	К-сть	%	К-сть	%	К-сть	%		
ЗОШ № 5	37	33	20	60,6	8	24	5	15	-	-	8,6	84
СШ № 6	106	102	39	38	51	50	12	11	-	-	8,7	88
ЗОШ № 7	46	42	18	43	14	33	10	24	-	-	8,5	76
ЗОШ № 8	25	24	15	60	6	24	3	12	-	-	9	84
СШ № 11	40	37	10	27	23	62	4	11	-	-	7,5	89
ЧЗОШ № 2	30	29	18	62	6	21	5	17	-	-	9	83
ЧЗОШ № 3	28	28	11	39	12	43	5	18	-	-	9	82
Комсомольська ЗОШ	24	22	7	32	11	50	4	18	-	-	8	82
Шахтарська № 1	29	29	6	21	16	55	7	24	-	-	8	76
ЗОШ № 4	16	16	5	31	5	31	6	38	-	-	7,7	62
Ленінська ЗОШ	16	16	6	37,5	9	56	1	6,5	-	-	9	93
Володарська ЗОШ	31	31	5	16	12	38	14	45	-	-	7	54
Усього	428	409	160	39	173	42	76	18,6	-	-	8,4	81

6.3.3.5. Результати державної підсумкової атестації учнів 4 класів м. Сverdловськ 2012-2013 навч. рік

Математика

Назва ЗНЗ	К-сть	Писали	Рівень навчальних досягнень учнів									
			Високий		Достатній		Середній		Початковий		Сер. бал	% як. засв.
			К-сть	%	К-сть	%	К-сть	%	К-сть	%		
Лицей №1	108	107	61	57	38	35,5	8	7,5	-	-	9,5	92,5
Гімназія №1	23	23	8	35	11	48	4	17	-	-	8	83
Гімназія №2	33	33	17	51,5	13	39,5	3	9	-	-	9	91
Червонопартизанська гімназія	33	33	14	42,5	14	42,5	5	15	-	-	9	85
ЗОШ № 2	38	36	6	17	16	44	14	38	-	-	7	61
ЗОШ № 3	20	20	9	45	8	40	3	15	-	-	8,6	85
ЗОШ № 4	16	16	5	31	3	19	8	50	-	-	7,5	50
ЗОШ № 5	37	33	16	48,5	13	39	3	9	1	3	8,8	88
СШ № 6	106	103	31	30	50	48	22	21	-	-	8	77
ЗОШ № 7	61	59	19	32	29	49	11	19	-	-	8	81
ЗОШ № 8	45	44	23	52	14	32	7	16	-	-	9	84
ЗОШ № 9	41	40	10	25	22	55	8	20	-	-	8	80
СШ № 11	60	58	25	43	25	43	8	14	-	-	8	86
ЗОШ № 12	18	15	9	60	2	13	4	27	-	-	9,5	73
ЧЗОШ № 1	32	31	6	19	12	39	13	42	-	-	7	58
ЧЗОШ № 2	30	30	13	43	9	30	8	27	-	-	8	73
ЧЗОШ № 3	28	28	10	36	12	43	6	21	-	-	8	79
Ленінська ЗОШ № 1	16	16	6	37,5	8	50	2	12,5	-	-	8	87,5
Володарська ЗОШ	31	31	9	29	9	29	13	42	-	-	7	58
Комсомольська ЗОШ	24	22	11	50	9	41	2	9	-	-	9	90
Шахтарська № 1	29	29	5	17	14	48	10	35	-	-	7	65
Калінінська ЗОШ	21	19	1	5	11	58	6	32	1	5	6,8	63
Бірюківська ЗОШ	37	37	14	38	14	38	9	24	-	-	8	76
Павлівський НВК	7	7	2	29	4	57	1	14	-	-	8	86
Медвежанська ЗОШ	17	17	5	29	5	29	7	41	-	-	7,8	58
Довжанська ЗОШ	11	11	4	36	5	46	1	9	1	9	8,8	82
Новоборовицька ЗОШ	6	6	4	66	1	17	1	17	-	-	9	83
Провальська ЗОШ	7	7	4	57	1	14	2	28	-	-	9	71
Астахівський НВК	6	6	1	16,5	4	67	1	16,5	-	-	7,8	83,5
СЗОШ	5	5	2	40	2	40	1	20	-	-	8	80
К-Кріпенська ЗОШ	11	11	1	9	7	63	3	27	-	-	7	72
Усього	957	933	351	37,6	385	41,3	194	20,8	3	0,3	8,2	78,9

6.4. Підсумки моніторингових досліджень

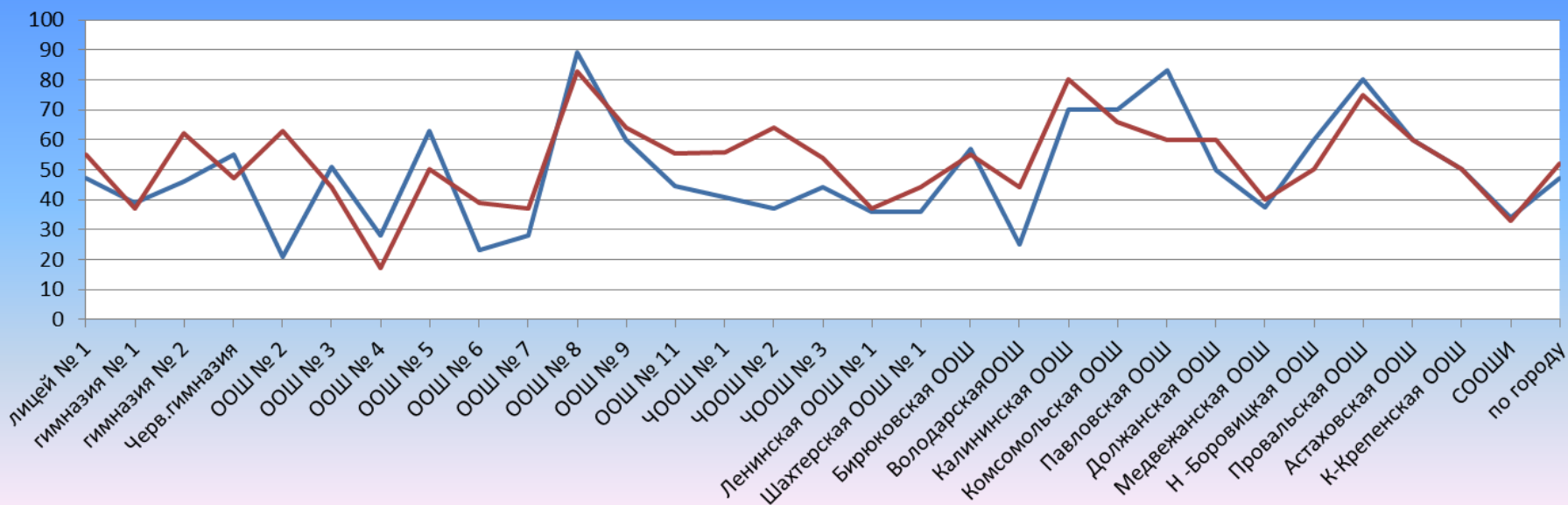
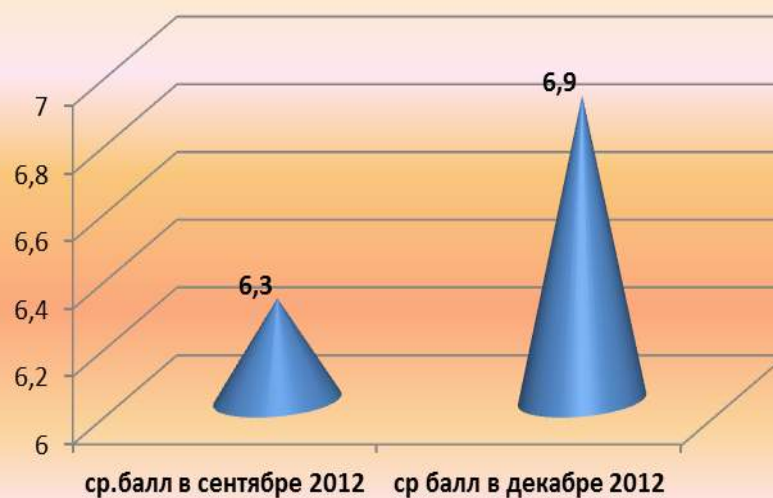
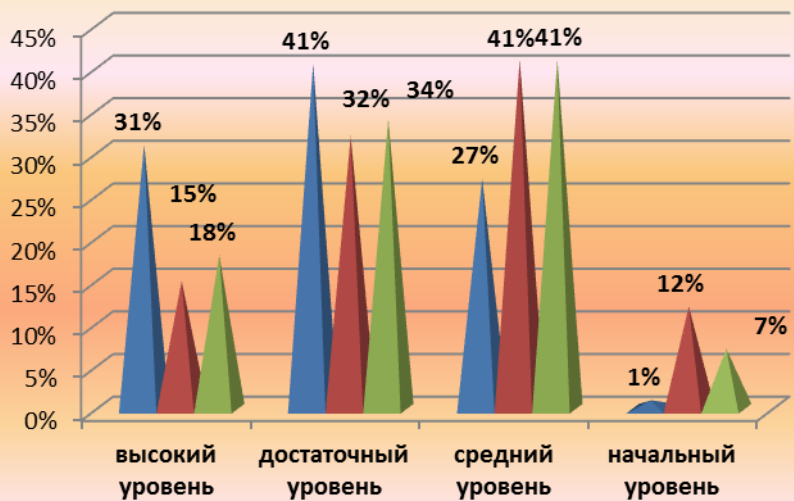
6.4.1. Якість сформованості читацьких компетенцій учнів 4 – х класів

№	ЗНЗ	Грудень		Квітень	
		Середній бал	% якості засвоєння	Середній бал	% якості засвоєння
1	Лицей №1	9,6	82	10	94
2	Гімназія №1	7	70	7	74
3	Гімназія №2	8	85	7	76
4	Червонопартизанська гімназія	9	78	9	81
5	ЗОШ № 2	8,5	60	8,9	84
6	ЗОШ № 3	7	70	8	90
7	ЗОШ № 4	8	77	8	69
8	ЗОШ № 5	8	89	7,7	70
9	СЗОШ № 6	10	92	9	85
10	ЗОШ № 7	9	77	9	70
11	ЗОШ № 8	9	88	9,2	91
12	ЗОШ № 9	8,1	73,1	9	92
13	СЗОШ № 11	9	90	10	95
14	ЗОШ № 12	7,	70,5	8,1	64
15	ЧЗОШ № 1	8,4	75	8,4	75
16	ЧЗОШ № 2	9	90	9,7	90
17	ЧЗОШ № 3	8,6	79	9	88
18	Ленінська ЗОШ № 1	9	91	9	87
19	Володарська ЗОШ	7,3	52	7,6	53
20	Комсомольська ЗОШ	9,6	90	9,3	86
21	Шахтарська ЗОШ № 1	9	93	8	94
22	Калінінська ЗОШ	7	48	7	40
23	Бірюківська ЗОШ	8	79	9	86
24	Павлівський НВК	7,3	58	9	72
25	Медвежанська ЗОШ	7	57	7,6	71
26	Довжанська ЗОШ	7	60	9,4	80
27	Новоборовицька ЗОШ	9,4	100	9,5	100
28	Провальська ЗОШ	7	60	8	80
29	Астахівська ЗОШ	8	80	8,7	100
30	К-Кріпенська ЗОШ	7,5	60	8,5	77
31	СЗОШ	7	80	7	80

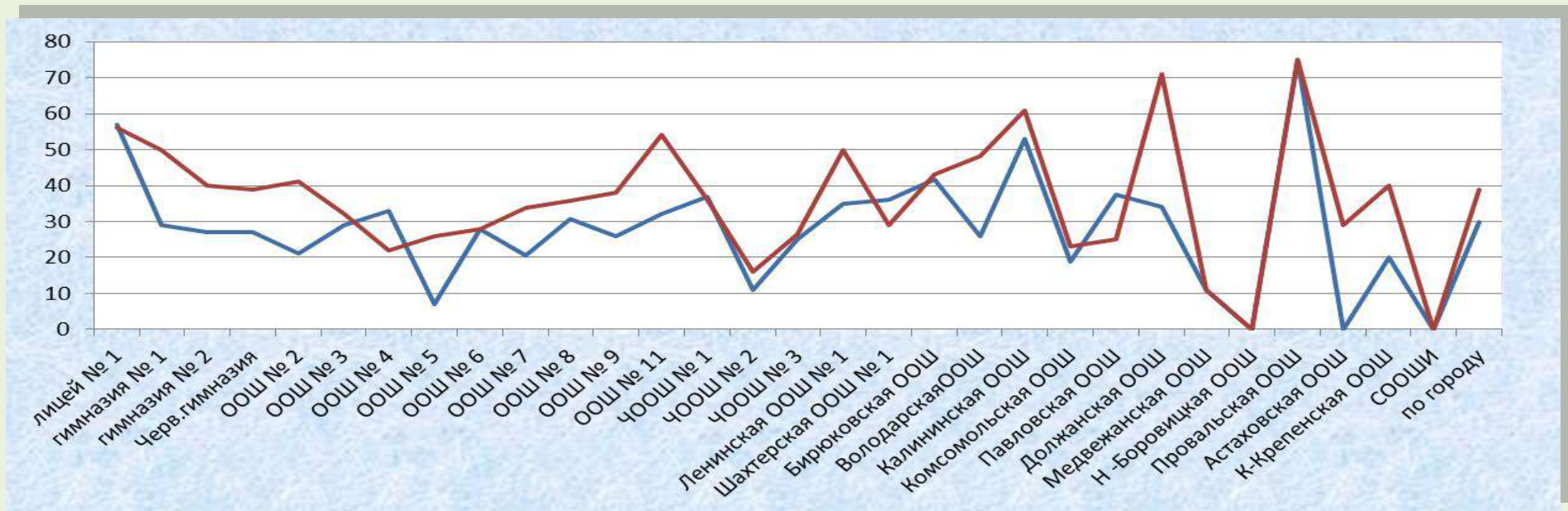
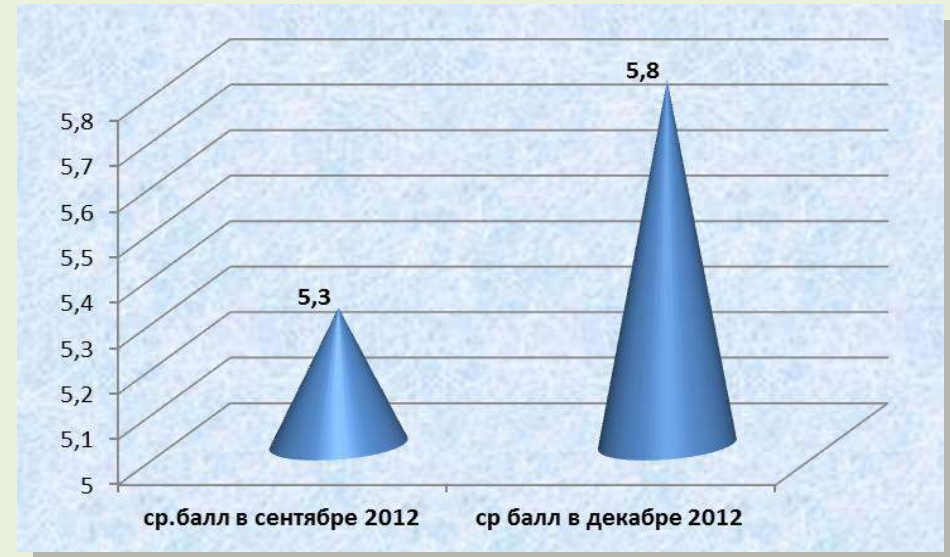
6.4.2. Якість математичної освіти у 4 – х класах (за текстами ЛОШПО) у 2012-2013 навч. році

№	ЗНЗ	Писали (учні)	Якість знань (%)	Середній бал	% якості знань
1	Лицей №1	102	81	9,4	100
2	Гімназія №1	22	68	8,1	77
3	Гімназія №2	32	77	9,1	94
4	Червонопартизанська гімназія	30	73	8,5	93
5	ЗОШ № 2	33	64	7,7	61
6	ЗОШ № 3	19	78	8	89
7	ЗОШ № 4	16	61	7	50
8	ЗОШ № 5	33	71	8,1	79
9	СЗОШ № 6	99	61	7,6	69
10	ЗОШ № 7	53	68	8,1	77
11	ЗОШ № 8	43	75	9	91
12	ЗОШ № 9	39	65	7,9	72
13	СЗОШ № 11	49	64	7,7	76
14	ЗОШ № 12	16	59,5	7,4	68,8
15	ЧЗОШ № 1	28	60	7,2	64
16	ЧЗОШ № 2	26	71	8,4	77
17	ЧЗОШ № 3	26	65	7,7	69
18	Ленінська ЗОШ № 1	15	66	7,7	73
19	Володарська ЗОШ	31	58	7	55
20	Комсомольська ЗОШ	20	77	9	90
21	Шахтарська ЗОШ № 1	29	61	7,2	66
22	Калінінська ЗОШ	18	43	5,9	50
23	Бірюківська ЗОШ	37	68	8,2	73
24	Павлівська ЗОШ	7	74	9	100
25	Медвежанська ЗОШ	14	68	8	64
26	Довжанська ЗОШ	10	71	8,3	80
27	Новоборовицька ЗОШ	4	75	9,3	75
28	Провальська ЗОШ	7	50	6,7	71
29	Астахівська ЗОШ	6	59	7,5	83
30	К-Крепенська ЗОШ	11	49	6,7	45
31	СЗОШ	3	76	8,7	100
	Всього	878	66	8	75

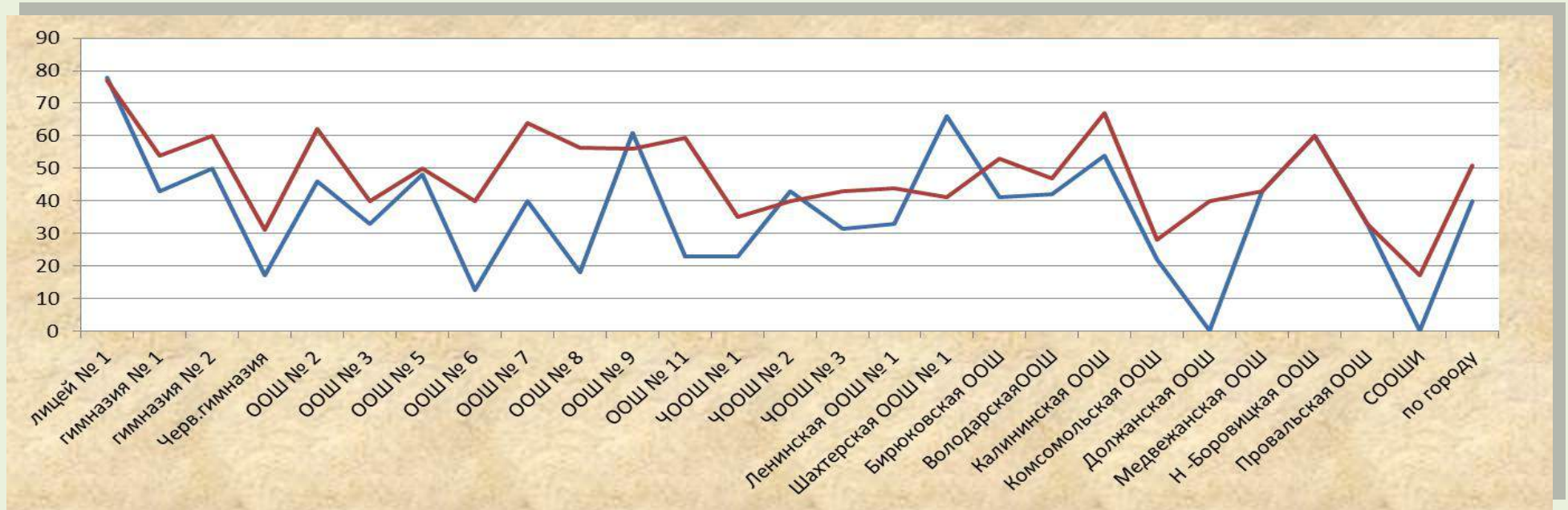
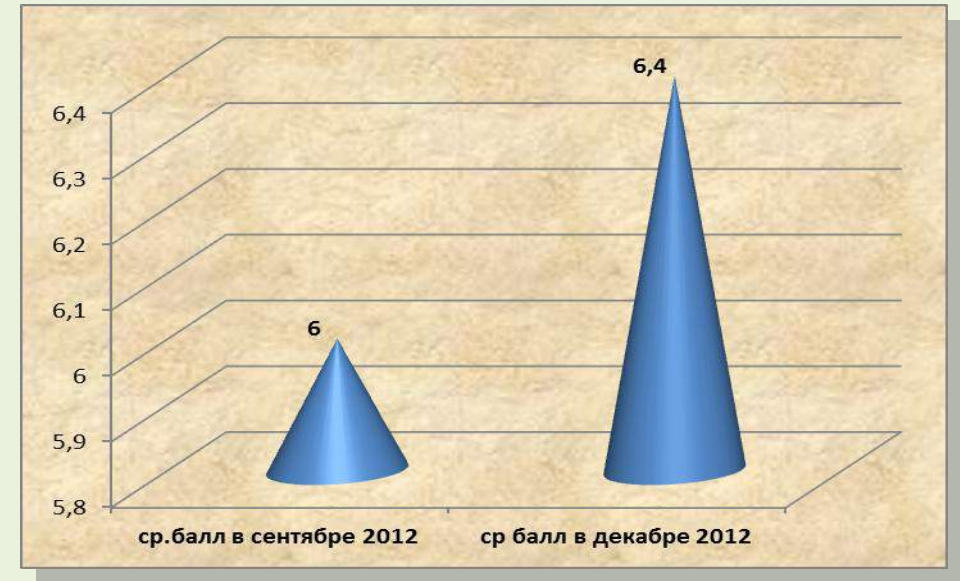
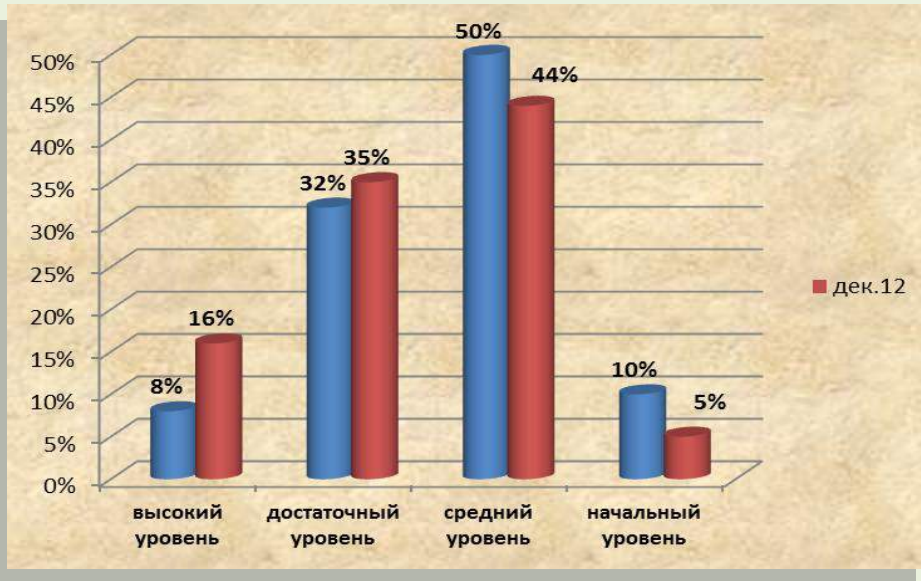
6.4.3. Якість навчальних досягнень учнів 5 класів з математики



6.4.4. Якість навчальних досягнень учнів 9 класів з математики



6.4.5. Якість навчальних досягнень учнів 11 класів з математики



6.5. Підсумки зовнішнього незалежного оцінювання у 2013 році

6.5.1. ЗНО з української мови та літератури

Навчальний заклад	Всього	% абітурієнтів, які отримали відповідний результат за шкалою 100-200 балів									
		взяли участь	від 100 до 123.5	від 124 до 135.5	від 136 до 150	від 150.5 до 161.5	від 162 до 172.5	від 173 до 183	від 183.5 до 190	від 190.5 до 195	від 195.5 до 199.5
Бірюківська загальноосвітня школа I-III ступенів	9	0	22,2	55,6	22,2	0	0	0	0	0	0
Володарська загальноосвітня школа I-III ступенів	17	5,9	47,1	17,6	17,6	11,7	0	0	0	0	0
Довжанська загальноосвітня школа I-III ступенів	4	50	50	0	0	0	0	0	0	0	0
Калінінська загальноосвітня школа I-III ступенів	14	21,4	14,3	42,8	21,4	0	0	0	0	0	0
Комсомольська загальноосвітня школа I-III ступенів	19	15,8	5,3	42,1	26,3	5,3	5,3	0	0	0	0
Комунальний заклад «Свердловська гімназія № 2»	27	11,1	11,1	44,4	18,5	11,1	0	3,7	0	0	0
Свердловська спеціалізована школа № 11	32	3,1	6,3	18,8	37,5	12,5	15,6	3,1	3,1	0	0
Свердловська спеціалізована школа № 6	19	21,1	21,1	31,6	10,5	10,5	0	5,3	0	0	0
Ленінська загальноосвітня школа I-III ступенів № 1	14	28,6	14,3	35,7	21,4	0	0	0	0	0	0
Медвежанська загальноосвітня школа I-III ступенів	6	66,7	33,3	0	0	0	0	0	0	0	0
Новоборовицька загальноосвітня школа I-III ступенів	3	0	0	33,3	33,3	0	33,3	0	0	0	0
Провальська загальноосвітня школа I-III ступенів	5	0	20	20	20	40	0	0	0	0	0
Свердловська гімназія № 1	13	15,4	23,1	30,8	15,4	15,4	0	0	0	0	0
Свердловська ЗОШ №2	14	7,1	7,1	21,4	42,9	0	21,4	0	0	0	0
Свердловська ЗОШ № 3	16	6,3	31,3	43,8	12,5	6,3	0	0	0	0	0
Свердловська ЗОШ № 5	26	7,7	15,4	34,6	30,8	7,7	3,8	0	0	0	0
Свердловська ЗОШ № 7	36	5,6	8,3	13,9	50	13,9	8,3	0	0	0	0
Свердловська ЗОШ № 8	20	15	15	35	20	15	0	0	0	0	0
Свердловська ЗОШ № 9	23	17,4	8,7	56,5	13	4,3	0	0	0	0	0
Свердловська ЗОШ I-III ступенів	3	66,7	33,3	0	0	0	0	0	0	0	0
Свердловський ліцей № 1	71	1,4	8,5	23,9	19,7	25,4	15,5	5,6	0	0	0
Червонопартизанська гімназія	15	0	20	40	6,7	26,7	6,7	0	0	0	0
Червонопартизанська № 1	25	16	12	28	20	24	0	0	0	0	0
Червонопартизанська № 2	13	7,7	7,7	46,1	7,7	23,1	7,7	0	0	0	0
Червонопартизанська № 3	20	30	30	10	5	15	10	0	0	0	0
Шахтарська загальноосвітня школа I-III ступенів № 1	21	4,8	14,3	47,6	23,8	4,8	0	4,8	0	0	0
Разом по місту	485	16,3	18,5	29,8	19,1	10,5	4,9	0,9	0,1	0	0

6.5.2. ЗНО з математики

Навчальний заклад	Всього	% абітурієнтів, які отримали відповідний результат за шкалою 100-200 балів									
		взяли участь	від 100 до 123,5	від 124 до 135,5	від 136 до 150	від 150,5 до 161,5	від 162 до 172,5	від 173 до 183	від 183,5 до 190	від 190,5 до 195	від 195,5 до 199,5
Бірюківська загальноосвітня школа I-III ступенів	5	0	40	20	20	20	0	0	0	0	0
Володарська загальноосвітня школа I-III ступенів	13	7,7	30,8	7,7	23,1	30,7	0	0	0	0	0
Довжанська загальноосвітня школа I-III ступенів	3	33,3	0	33,3	33,3	0	0	0	0	0	0
Калінінська загальноосвітня школа I-III ступенів	13	0	15,4	61,5	7,7	15,4	0	0	0	0	0
Комсомольська загальноосвітня школа I-III ступенів	13	7,7	23,1	30,8	38,5	0	0	0	0	0	0
Комунальний заклад «Свердловська гімназія № 2»	15	6,7	13,3	26,7	13,3	33,3	0	6,7	0	0	0
Свердловська спеціалізована школа № 11	23	4,3	13	34,8	21,7	8,7	13	0	0	4,3	0
Свердловська спеціалізована школа № 6	12	16,7	16,7	50	8,3	0	0	8,3	0	0	0
Ленінська загальноосвітня школа I-III ступенів № 1	7	0	14,3	42,8	28,6	14,3	0	0	0	0	0
Медвежанська загальноосвітня школа I-III ступенів	5	0	20	80	0	0	0	0	0	0	0
Новоборовицька загальноосвітня школа I-III ступенів	3	0	0	33,3	33,3	33,3	0	0	0	0	0
Провальська загальноосвітня школа I-III ступенів	3	0	0	66,7	33,3	0	0	0	0	0	0
Свердловська гімназія № 1	9	0	11,1	55,6	22,2	11,1	0	0	0	0	0
Свердловська ЗОШ №2	6	16,7	16,7	0	16,7	33,3	16,7	0	0	0	0
Свердловська ЗОШ № 3	8	12,5	0	75	12,5	0	0	0	0	0	0
Свердловська ЗОШ № 5	16	0	0	50	31,25	12,5	6,25	0	0	0	0
Свердловська ЗОШ № 7	20	0	10	20	40	10	15	5	0	0	0
Свердловська ЗОШ № 8	13	0	15,4	46,1	38,5	0	0	0	0	0	0
Свердловська ЗОШ № 9	16	6,25	31,25	25	25	12,5	0	0	0	0	0
Свердловська ЗОШ I-III ступенів	2	50	50	0	0	0	0	0	0	0	0
Свердловський ліцей № 1	48	2,1	4,2	8,3	27,1	29,2	25	2,1	2,1	0	0
Червонопартизанська гімназія	6	16,7	0	66,7	16,7	0	0	0	0	0	0
Червонопартизанська ЗОШ № 1	19	21	10,5	36,8	15,8	15,8	0	0	0	0	0
Червонопартизанська ЗОШ № 2	9	0	0	22,2	33,3	33,3	0	0	11,1	0	0
Червонопартизанська ЗОШ № 3	19	21,1	36,8	10,5	21,1	10,5	0	0	0	0	0
Шахтарська загальноосвітня школа I-III ступенів № 1	15	0	6,7	46,7	20	20	6,7	0	0	0	0
Разом по місту	306	8,9	14,9	36,2	22,5	12,9	3	0,9	0,5	0,2	0

6.5.3. ЗНО з історії України

Навчальний заклад	Всього	% абітурієнтів, які отримали відповідний результат за шкалою 100-200 балів									
		взяли участь	від 100 до 123.5	від 124 до 135.5	від 136 до 150	від 150.5 до 161.5	від 162 до 172.5	від 173 до 183	від 183.5 до 190	від 190.5 до 195	від 195.5 до 199.5
Бірюківська загальноосвітня школа I-III ступенів	2	0	50	0	0	50	0	0	0	0	0
Володарська загальноосвітня школа I-III ступенів	11	27	0	55	18	0	0	0	0	0	0
Довжанська загальноосвітня школа I-III ступенів	3	0	67	33	0	0	0	0	0	0	0
Калінінська загальноосвітня школа I-III ступенів	10	10	20	40	30	0	0	0	0	0	0
Комсомольська загальноосвітня школа I-III ступенів	11	18	37	0	27	18	0	0	0	0	0
Комунальний заклад «Свердловська гімназія № 2»	19	5	5	47	11	21	5	0	5	0	0
Свердловська спеціалізована школа № 11	24	4	8	4	29	29	21	0	0	4	0
Свердловська спеціалізована школа № 6	17	35,3	23,5	23,5	5,8	5,8	0	0	0	5,8	0
Ленінська загальноосвітня школа I-III ступенів № 1	11	0	9,1	45,4	36,4	9,1	0	0	0	0	0
Медвежанська загальноосвітня школа I-III ступенів	1	0	100	0	0	0	0	0	0	0	0
Новоборовицька загальноосвітня школа I-III ступенів	1	0	0	0	0	0	100	0	0	0	0
Провальська загальноосвітня школа I-III ступенів	2	0	0	50	50	0	0	0	0	0	0
Свердловська гімназія № 1	8	25	25	25	0	25	0	0	0	0	0
Свердловська ЗОШ №2	11	0	18,2	9,1	27,3	36,4	0	9,1	0	0	0
Свердловська ЗОШ № 3	15	6,7	20	33,3	40	0	0	0	0	0	0
Свердловська ЗОШ № 5	18	5,6	5,6	33,3	38,9	11,1	5,6	0	0	0	0
Свердловська ЗОШ № 7	20	0	10	20	35	15	10	10	0	0	0
Свердловська ЗОШ № 8	9	0	22,2	22,2	22,2	33,3	0	0	0	0	0
Свердловська ЗОШ № 9	21	4,8	23,8	42,9	28,2	0	0	0	0	0	0
Свердловська ЗОШ I-III ступенів	2	0	50	50	28,6	0	0	0	0	0	0
Свердловський ліцей № 1	37	5,4	5,4	29,7	18,9	18,9	5,4	8,1	5,4	2,7	0
Червонопартизанська гімназія	11	0	0	45,5	9,1	36,4	9,1	0	0	0	0
Червонопартизанська ЗОШ № 1	22	13,6	18,2	22,7	13,6	22,7	9,1	0	0	0	0
Червонопартизанська ЗОШ № 2	11	9,1	18,2	18,2	18,2	27,2	9,1	0	0	0	0
Червонопартизанська ЗОШ № 3	8	50	25	12,5	0	0	12,5	0	0	0	0
Шахтарська загальноосвітня школа I-III ступенів № 1	13	23,1	7,7	23,1	38,5	0	0	0	7,7	0	0
Разом по місту	318	9,3	21,9	26,4	19,4	13,8	7,2	0,9	0,7	0,5	0

6.5.4. Підсумки ВНО -2013 по місту в порівнянні з ВНО-2012 та ДПА

Предмет	Усього взяли участь		Початковий рівень		Середній рівень		Достатній рівень		Високий рівень		Якість знань ВНО	Якість знань ДПА	Розбіжність між ВНО та ДПА
	Учні	%	уч.	%	уч.	%	уч.	%	уч.	%			
Українська мова та література	485	100%	79	16,3%	234	48,2%	167	34,5%	5	0,98%	35,5%	65,8%	-30,3%
	89% від заг. кільк.	2012р		13		53,1		32,3		1,6	33,9		
Історія України	318	65,5%	30	9,3%	154	48,3%	125	40,4%	9	2,1%	42,5%	82,1%	-39,6%
		2012 р		12,3%		45,8		40,7		1,2	41,9		
Математика	306	63,1%	27	8,9%	156	51,1%	118	38,4%	5	1,6%	40%	68,6%	-28,6%
		2012 р		12,9		44		42,2		0,9	43,2		
Біологія	191	39%	19	9,9%	75	39,2%	87	45,2%	10	5,7%	50,9%	70,6%	-19,7%
		2012 р		3,3		59,3		34,3		3,1	37,4		
Географія	122	25,2%	16	12,8%	56	45,6%	49	40,4%	1	1,2%	41,6%	67,2%	-52,6%
		2012 р		4,9		53,8		38,5		2,7	41,2		
Англійська мова	120	24,7%	11	9,3%	61	50,6%	47	39,1%	1	0,75%	39,9%	82,8%	-42,9%
		2012 р		11,2		40,8		47,9		0,1	48		
Фізика	95	19,5%	16	17,3%	41	43,1%	36	38,3%	2	1,3%	39,6%	60%	-20,4%
		2012 р		8		54,2		37,8		0	37,8		
Хімія	66	13,6%	5	8,3%	30	44,9%	27	41,1%	4	5,7%	46,7%	78,1%	-31,4%
		2012 р		3,6		39,8		44,2		6,2	48,8		
Російська мова	8	1,2%	0	0	4	49,7%	3	36%	1	14,3%	50,3%	100%	-49,7%
		2012 р		10		22,5		62,5		5	67,5		
Всесвітня історія	6	1,2%	1	25%	2	33,3%	3	41,7%	0	0	41,7%	100%	-52,3%
		2012 р		9		30,7		60,3		0	60,3		
Світова література	4	0,8%	0	0	3	75%	1	25%	0	0	25%	100%	-75%
Німецька мова	2	0,4%	0	0	0	0	2	100%	0	0	100%	100%	-

7. Кадрове забезпечення навчально-виховного процесу

7.1. Освітній рівень учителів-предметників ЗНЗ

№	ШКОЛА	ВСЬОГО ВЧИТЕЛІВ	СПЕЦІАЛІСТ, МАГІСТР	%	БАКАЛАВР	%	МОЛОДШИЙ СПЕЦІАЛІСТ	%
1	Лицей № 1	79	76	96,2	1	1,3	2	2,5
2	Гімназія № 1	25	21	84		4	16	
3	Гімназія № 2	28	25	89,3	1	3,6	2	7,1
4	Червонопарт. гімназія	23	23	100				
5	ЗОШ № 2	21	18	85,7			3	14,3
6	ЗОШ № 3	23	20	87			3	13
7	ЗОШ № 4	17	10	58,8	1	5,9	6	35,3
8	ЗОШ № 5	27	24	88,9			3	11,1
9	СШ № 6	54	49	90,7			5	9,3
10	ЗОШ № 7	47	39	83	2	4,3	6	12,8
11	ЗОШ № 8	37	33	89,2	1	2,7	3	8,1
12	ЗОШ № 9	33	32	97	1	3		
13	СШ № 11	49	48	98	1	2		
14	ЗОШ №12	6	5	83,3			1	16,7
15	ЧЗОШ № 1	27	27	100				
16	ЧЗОШ № 2	29	26	89,6			3	10,3
17	ЧЗОШ № 3	24	16	66,7	1	4,2	7	29,2
18	Ленінська ЗОШ № 1	19	12	63,2	1	5,3	6	31,6
19	Володарська ЗОШ	22	22	100				
20	Комсомольська ЗОШ	32	30	93,75	2	6,25		
21	Шахтарська ЗОШ № 1	26	23	88,5	1	3,8	2	7,7
22	Калінінська ЗОШ	23	19	82,6	1	4,3	3	13
23	Бірюківська ЗОШ	24	22	91,7			2	8,3
24	Павлівський НВК	17	14	82,4	3	17,6		
25	Медвежанська ЗОШ	17	15	88,2	1	5,9	1	5,9
26	Довжанська ЗОШ	18	14	77,8	1	5,6	3	16,7
27	Новоборовицька ЗОШ	17	16	94,1			1	5,9
28	Провальська ЗОШ	15	14	93,3			1	6,7
29	Астахівський НВК	12	4	33,3	3	25	5	41,7
30	К.- Кріпенська ЗОШ	15	13	86,7	1	6,7	1	6,7
31	СЗОШ	22	15	68,2			7	31,8
32	ВЗШ	15	13	86,7	2	13,3		
	Усього:	843	726	86,1	25	3	92	10,9

7.2. Розподіл учителів-предметників міста за стажем роботи

№	Школа	Всього вчителів в	Стаж								Пенсії	%	Потреба в кадрах на 2012-2013 н. р.
			до 3 років в	%	від 3 до 10 років	%	від 10 до 20 років	%	більше 20 років	%			
1	Лицей № 1	79	9	11,4	11	13,9	23	29,1	36	45,6	14	17,7	-
2	Гімназія № 1	25	1	4	5	20	4	16	15	60	5	20	Музика – 5; трудове навчання -11
3	Гімназія № 2	28	3	10,7	4	14,3	6	21,4	15	53,6	7	25	Фізика – 13,5
4	Червонопартизанська гімназія	23	2	8,7	5	21,7	8	34,8	8	34,8	2	8,7	-
5	ЗОШ № 2	21	1	4,8	3	14,3	4	19	13	61,9	4	19	Німецька мова – 8
6	ЗОШ № 3	23			3	13	8	34,8	12	52,2	8	34,8	Поч..класи -18; музика-8; пед.-орг.-0,5
7	ЗОШ № 4	17	5	29,4	2	11,8	2	11,8	8	47	3	17,6	-
8	ЗОШ № 5	27	3	11,1	2	7,4	10	37	12	44,4	8	29,6	Трудове навчання -17
9	СШ № 6	54	4	7,4	8	14,8	6	11,1	36	66,7	18	33,3	Пед..орг.-1;соц..пед.-1;поч..класи -18; математика -18; англ..мова -36
10	ЗОШ № 7	47	2	4,3	6	12,8	14	29,8	25	53,2	14	29,8	-
11	ЗОШ № 8	37	3	8,1	9	24,3	10	27	15	40,5	8	21,6	-
12	ЗОШ № 9	33	4	12,1	3	9,1	10	30,3	16	48,5	6	18,2	Поч..класи -18
13	СШ № 11	49	4	8,2	11	22,4	13	26,5	21	42,8	8	16,3	Поч..класи -18
14	ЗОШ №12	6			1	16,7			5	83,3	3	50	
15	ЧЗОШ № 1	27	3	11,1	4	14,8	8	29,6	12	44,4	6	22,2	Поч..класи -18; пед..орг.-0,5 ст.
16	ЧЗОШ № 2	29	3	10,3	4	13,8	7	24,1	15	51,7	9	31	Фізкультура -16
17	ЧЗОШ № 3	24	3	12,5	3	12,5	4	16,7	14	58,3	7	29,2	-
18	Ленінська ЗОШ № 1	19	1	5,3	3	15,8	5	26,3	10	52,6	-	-	Фізкультура -17, історія -8,5, музика-4
19	Володарська ЗОШ	22	1	4,5	4	18,2	4	18,2	13	59	8	36,4	Математика -18
20	Комсомольська ЗОШ	32	1	3,2	9	28,3	4	12,5	18	56,25	10	31,25	Математика-17, поч..класи -21
21	Шахтарська ЗОШ № 1	26	4	15,4	7	26,9	3	11,5	12	46,1	5	19,2	-
22	Калінінська ЗОШ	23	6	26,1	1	4,3	6	26,1	10	43,5	8	34,8	-
23	Бірюківська ЗОШ	24	1	4,2	1	4,2	6	25	16	66,7	5	20,8	Інформатика -20
24	Павлівський НВК	17	10	58,8	1	5,9	1	5,9	5	29,4	3	17,6	Практичний психолог -0,5
25	Медвежанська ЗОШ	17	3	17,6	4	23,5	2	11,8	8	47	2	11,8	-
26	Довжанська ЗОШ	18	1	5,5	2	11,1	3	16,7	12	66,7	5	27,8	-
27	Новоборовицька ЗОШ	17	1	5,9			2	11,8	14	82,4	7	41,2	-
28	Провальська ЗОШ	15	1	6,7	1	6,7	2	13,3	11	73,3	3	20	Пр..психолог-0,25, соц..педагог-0,25
29	Астахівський НВК	12	2	16,7	1	8,3	1	8,3	8	66,7	2	16,7	-
30	К.- Кріпінська ЗОШ	15	3	20	2	13,3	1	6,7	9	60	5	33,3	Музика-4, географія -7
31	СЗОШ	22	4	18,2	5	22,7	6	27,3	7	31,8	6	27,3	-
32	ВЗШ	15	2	13,3	2	13,3	3	20	8	53,3	6	40	Англ..мова -11
	Усього:	843	91	10,8	127	15,1	186	22,1	439	52,1	205	24,3	

7.3. Кваліфікаційний рівень педагогічних працівників

№	Школа	Усього	Вища	%	I	%	II	%	9р з в/о	%	9р	%	8р	%	Уч.-методи-ст	%	Старш.учитель	%
1	Ліцей № 1	86	41	47,6	15	17,4	14	16,3	12	13,9	4	4,6			19	22,1	8	9,3
2	гімназія № 1	29	9	31	6	20,7	7	24,1	3	10,3	3	10,3	1	3,4	2	6,9	2	6,9
3	гімназія № 2	34	5	14,7	13	38,2	5	14,7	8	23,5	1	2,9	2	5,9	1	2,9	1	2,9
4	Червонопартизанська гімназія	28	6	21,4	9	32,1	6	21,4	6	21,4	-	-	1	3,6	2	7,2	2	7,2
5	ЗОШ № 2	22	2	9,1	9	40,9	3	13,6	5	22,7	3	13,6	-	-	-	-	-	-
6	ЗОШ № 3	25	2	8	11	44	4	16	5	20	3	12	-	-	-	-	2	8
7	ЗОШ № 4	16	2	12,5	2	12,5	-	-	7	43,8	5	31,3	-	-	1	6,3	1	6,3
8	ЗОШ № 5	31	6	19,4	7	22,6	8	25,8	8	25,8	1	3,2	1	3,2	1	3,2	1	3,2
9	СШ № 6	58	15	25,9	15	25,9	14	24,1	9	15,5	5	8,6	-	-	4	6,9	6	10,3
10	ЗОШ № 7	48	11	23	16	33,3	6	12,5	6	12,5	5	10,4	4	8,3	3	6,2	2	4,2
11	ЗОШ № 8	40	9	22,5	11	27,5	5	12,5	9	22,5	1	2,5	5	12,5	3	7,5	3	7,5
12	ЗОШ № 9	37	7	18,9	13	35,1	8	21,6	8	21,6	-	-	1	2,7	1	2,7	1	2,7
13	СШ № 11	52	11	21,1	15	28,8	11	21,1	14	26,9	1	1,9	-	-	3	5,8	2	3,8
14	ЗОШ № 12	6	2	33,3	2	33,3	-	-	1	16,7	1	16,7	-	-	-	-	-	-
15	ЧЗОШ № 1	32	9	28,1	10	31,3	5	15,6	6	18,8	1	3,1	1	3,1	4	12,5	-	-
16	ЧЗОШ № 2	26	4	15,4	13	50	3	11,5	3	11,5	1	3,8	2	7,7	1	3,8	-	-
17	ЧЗОШ № 3	25	5	20	6	24	3	12	2	8	5	20	4	16	2	8	3	12
18	Ленінська ЗОШ № 1	19	-	-	6	31,6	5	26,3	2	10,5	4	21	2	10,5	-	-	-	-
19	Володарська ЗОШ	23	7	30,4	8	34,8	3	13	4	17,4	1	4,3	-	-	1	4,3	4	17,4
20	Комсомольська ЗОШ	30	8	26,7	7	23,3	6	20	6	20	-	-	3	10	1	3,3	-	-
21	Шахтарська ЗОШ № 1	31	4	12,9	12	38,7	2	6,5	7	22,6	1	3,2	5	16,1	-	-	-	-
22	Калінінська ЗОШ	22	4	18,2	8	36,4	4	18,2	3	13,6	1	4,5	2	9	2	9	1	4,5
23	Бірюківська ЗОШ	25	-	-	14	56	3	12	6	24	2	8	-	-	-	-	-	-
24	Павлівський НВК	20	2	10	4	20	2	10	8	40	1	5	3	15	1	5	-	-
25	Медвежанська ЗОШ	17	1	5,9	7	41,2	3	17,6	2	11,8	1	5,9	3	17,6	-	-	1	5,9
26	Довжанська ЗОШ	17	2	11,8	8	47	2	11,8	1	5,9	3	17,6	1	5,9	1	5,9	-	-
27	Новоборовицька ЗОШ	17	1	5,9	11	64,7	2	11,8	2	11,8	1	5,9	-	-	-	-	-	-
28	Провальська ЗОШ	16	2	12,5	9	56,3	3	18,8	1	6,3	-	-	1	6,3	-	-	1	6,3
29	Астахівський НВК	15	-	-	3	20	-	-	-	-	8	53,3	4	26,7	-	-	-	-
30	К.-Кріпінська ЗОШ	14	1	7,1	7	50	2	14,3	3	21,4	-	-	1	7,1	-	-	-	-
31	СЗОШ	21	2	9,5	2	9,5	4	19	6	28,6	1	4,8	6	28,6	1	4,8	-	-
32	СВЗШ	20	3	15	10	50	1	5	4	20	-	-	2	10	-	-	-	-
	Усього:	902	183	20,3	289	32	144	16	167	18,5	64	7,1	55	6,1	54	6	41	4,5

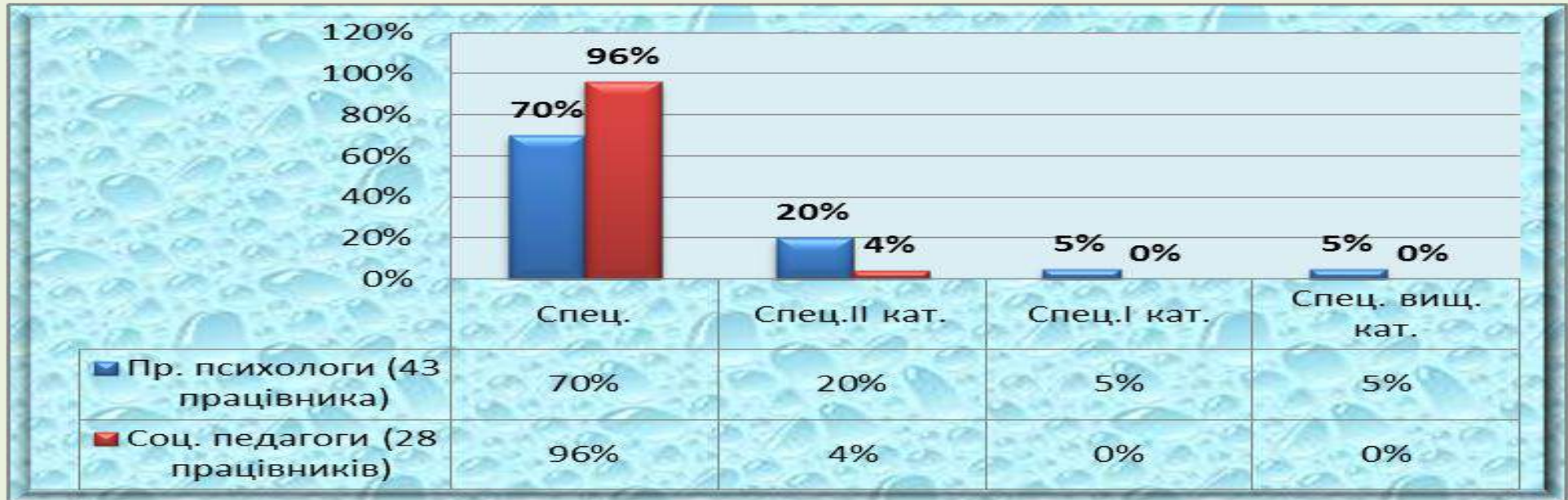
7.4. Підвищення кваліфікації педагогічних кадрів

№	Школа	Кількість педагогічних кадрів	Замовлення навчальних закладів	За денною формою	Заочною, дистанційною формою	Позапланове підвищення кваліфікації (додаткові предмети; курси керівників, резерву керівників навчальних закладів; класних керівників тощо)	Отримали відповідні сертифікати
1	Ліцей №1	86	19	8	13	7	28
2	Гімназія №1	29	4	5	2	3	10
3	Гімназія №2	34	9	3	4	1	8
4	Червонопартизанська гімназія	28	3	4	2	1	7
5	ЗОШ №2	22	4	1	3	-	4
6	ЗОШ №3	25	6	4	3	2	9
7	ЗОШ №4	16	2	2	2	1	5
8	ЗОШ №5	31	9	5	4	3	12
9	СПШ №6	58	11	5	10	2	17
10	ЗОШ №7	48	4	5	6	3	14
11	ЗОШ №8	40	12	1	5	-	6
12	ЗОШ №9	37	8	7	6	1	14
13	СПШ №11	52	7	5	8	2	15
14	ЗОШ №12	6	2	-	2	-	2
15	ЧЗОШ №1	32	5	2	3	1	6
16	ЧЗОШ №2	26	6	5	3	2	10
17	ЧЗОШ №3	25	3	1	3	1	5
18	Ленінська ЗОШ №1	19	2	1	1	2	4
19	Володарська ЗОШ	23	4	5	2	2	9
20	Комсомольська ЗОШ	30	6	4	4	4	12
21	Шахтарська ЗОШ №1	31	5	3	1	1	5
22	Калінінська ЗОШ	22	3	3	3	1	7
23	Бірюківська ЗОШ	25	6	5	4	3	12
24	Павлівський НВК	20	5	1	4	-	5
25	Медвежанська ЗОШ	17	3	2	4	1	7
26	Довжанська ЗОШ	17	5	3	3	1	7
27	Новоборовицька ЗОШ	17	4	1	1	-	2
28	Провальська ЗОШ	16	6	2	4	4	10
29	Астахівська ЗОШ	15	4	1	3	-	4
30	К.-Кріпенська ЗОШ	14	3	-	1	1	2
31	СЗОШ	21	6	3	5	-	8
32	ВСШ	20	6	3	2	-	5
	Усього	902	182	100	121	50	271

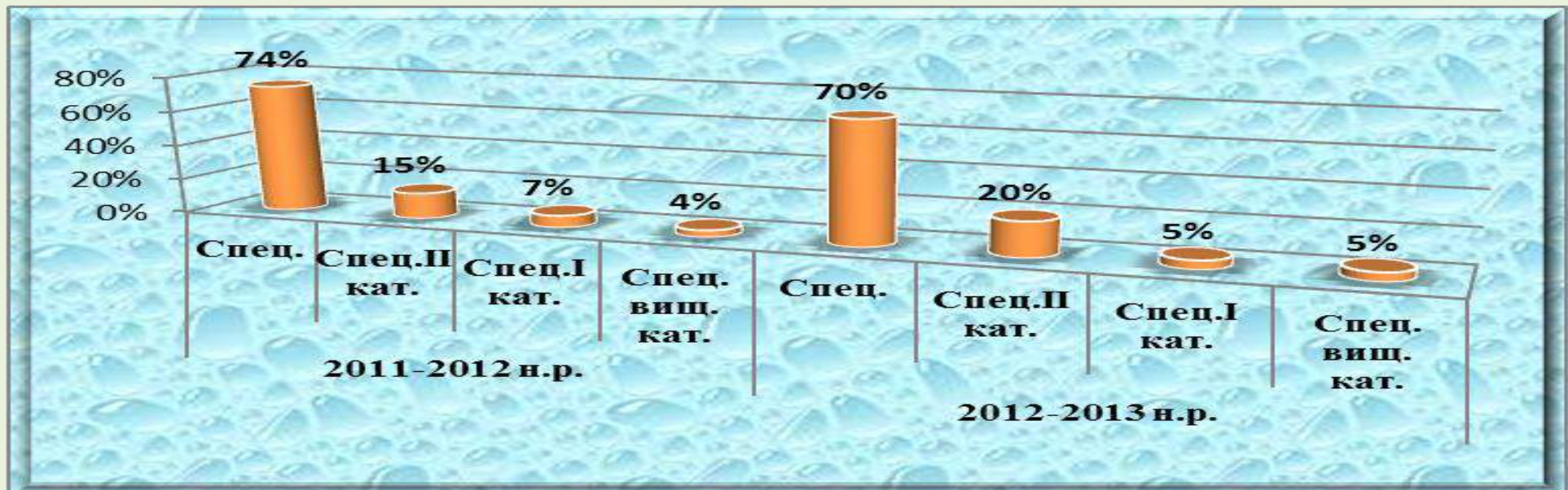
7.5. Показники розвитку психологічної служби ЗНЗ м. Свердловська за 2012-2013 н.р.

№ п/п	Школа	Забезпеченість пр. псих.		Кваліфікаційний рівень пр. психологів	Забезпеченість соц. пед.		Кваліфікаційний рівень соц. педагогів
		К-ть ставок	К-ть працівн.		К-ть ставок	К-ть працівн.	
1	Лицей №1	1	1	спец. вищ. кат.	1	1	спец.
2	Гімназія №1	1	1	спец. II кат.	0,5	1	спец.
3	Гімназія №2	1	1	спец.	0,5	1	спец.
4	Черонопартиз. гімназія	1	1	спец. II кат.	0,5	1	спец.
5	ЗОШ №2	0,5	1	спец. I кат.	0,5	1	спец.
6	ЗОШ №3	0,5	1	спец.	0,5	1	спец.
7	ЗОШ №4	0,5	1	спец.	0,5	1	спец.
8	ЗОШ №5	0,5			0,5	1	спец.
9	СШ №6	1	1	спец. II кат.	1		
10	ЗОШ №7	0,75	2	спец.	0,75	1	спец.
11	ЗОШ №8	0,75	1	спец.	0,75	1	спец.
12	ЗОШ №9	0,5	1	спец. II кат.	0,5	1	спец.
13	СШ №11	0,75	1	спец.	0,75	1	спец.
14	ЗОШ №12	-			-		
15	ЧЗОШ №1	0,5	1	спец. II кат.	0,5		
16	ЧЗОШ №2	0,5			0,5	1	спец.
17	ЧЗОШ №3	0,5	1	спец.	0,5	1	спец.
18	Ленінська ЗОШ №1	0,5	1	спец.	0,5	1	спец.
19	Шахтарська ЗОШ №1	0,5	1	спец.	0,5	1	спец.
20	Володарська ЗОШ	0,5	1	спец.	0,5	1	спец.
21	Калінінська ЗОШ	0,5	1	спец.	0,5	1	спец.
22	Комсомольська ЗОШ	0,5	1	спец.	0,5	1	спец.
23	Павлівський НВК	0,5			0,5	1	спец.
24	Довжанська ЗОШ	0,75	1	спец.	0,25	1	спец.
25	Медвежанська ЗОШ	0,5	1	спец.	0,5	1	спец.
26	Новоборовицька ЗОШ	0,25			0,25	1	спец.
27	Провальська ЗОШ	0,25			0,25		
28	Астахівський НВК	0,25			0,25	1	спец.
29	К.-Кріпінська ЗОШ	0,25	1	спец.	0,25	1	спец.
30	Бірюківська ЗОШ	1	1	спец.	1	1	спец.
31	ВСШ	1	1	спец.	1	1	спец.
32	СЗШ	1	1	спец. II кат.	1	1	спец.
Всього по ЗНЗ		19,5	25		17,5	28	

7.6. Кваліфікаційний рівень працівників психологічної служби ЗНЗ



Психологи



**7.7. Підвищення кваліфікації працівників психологічної служби,
участь у міських навчально-методичних семінарах та тренінгах фахової спрямованості**

Школа	2012-2013 н.р.						
	Проходження курсової підготовки	Навчально-метод. тренінг Л. Галіциної «Двері в інше життя. Арт-терапія, нарративна психологія, позитивна психологія».	Тренінгова програма В. Громової «Введення у казкотерапію»	Семінар-тренінг Л. Галіциної «Ставлення до себе і стосунки як цінність. Я і Родина». Сімейне консультування в арт-терапії»	Семінар «Ознайомлений-значить озброєний», з навчання підлітків та молоді безпечної поведінки.	Семінар-тренінг з питань первинної проф. аддиктивних розладів. Завідувач від. Луг. обл. наркологічного диспансер. Серов В.В.	Самоосвіта, проходження проблемно-тематичних, авторських семінарів, тренінгів.
Ліцей №1	+			+	+	+	
Гімназія №1	+				+	+	Семінар «Правові аспекти діяльності практичного психолога. м. Луганськ
Гімназія №2		+	+	+	+	+	Проект проф. розвитку «Сучасна психотерапія та консультування в діяльності практичного психолога». ЛОШПО
Ч. гімназія.		+		+		+	
ЗОШ №2					+	+	
ЗОШ №3					+	+	
ЗОШ №4		+			+	+	
ЗОШ №5							
СШ №6	+	+		+	+	+	
ЗОШ №7	+				+	+	
ЗОШ №8		+		+	+	+	Тренінг «Шлях до успіху» СПГЛ
ЗОШ №9						+	

СШ №11		+		+	+	+	Тренінг з трансактного аналізу, позитивної орієнтації «Я-образу». м. Луганськ (40 годин)
ЗОШ №12							
ЧЗОШ №1		+		+	+	+	Семинар-тренінг «Протидія торгівлі людьми та експлуатації» ЛОШПО (18 годин)
ЧЗОШ №2	+	+			+	+	
ЧЗОШ №3	+			+	+	+	
Ленінська ЗОШ №1				+	+	+	
Шахт.ЗОШ №1		+			+	+	
Володарська ЗОШ				+	+	+	
Калінінська ЗОШ					+		
Комсом. ЗОШ					+	+	
Павлівськ. НВК							
Довжанська ЗОШ	+	+	+	+	+	+	
Медв. ЗОШ	+				+	+	
Новобор.ЗОШ							
Провальська ЗОШ							
Астахівський НВК					+		
К.-Кріпінська ЗОШ						+	
Бірюківська ЗОШ		+		+	+	+	
ВСШ		+			+		
ЗОШ	+			+	+	+	
№ 1 «Лютик»	+	+		+			

№2 «Ромашка»		+		+			
№ 3 «Оленка»							
№ 4 Дюймовочка»		+	+	+			Навч. програма з консультування. м. Луганськ (20 занять)
№ 5 «Ягідка»							
№ 6 «Золотий ключик»		+	+	+		+	Тренінг для тренерів «Ідентифікація і перенаправлення постраждалих від торгівлі людьми» м. Луганськ (3 дні)
№ 7 «Горобинка»		+		+			
№ 8 «Калинка»	+	+					
№9 «Журавушка»				+			
№ 10 «Берізка»	+	+	+	+	+		
№ 11 «Незабудка»							
№ 12 «Радуга»		+	+	+			
я/с «Чайка»							
я/с «Супутник»	+	+		+			
я/с «Зіронька»							
я/с „Синичка”	+						
я/с «Сонечко»							
я/с «Лілія»							
я/с «Снігуронька»							
я/с «Барвінок»							Навчальна програма «Новий код НЛП» м. Луганськ (180 годин)
я/с «Росинка»							
я/с «Дзвіночок»							
я/с «Казка»							
я/с «Теремок»	+	+					
я/с «Буратіно»	+						
Всього	16	22	6	22	25	24	9

8. Інноваційна та науково-методична діяльність загальноосвітніх навчальних закладів

8.1. Експериментальні навчальні заклади міста Свердловська у 2012-2013 навчальному році

Назва експериментального навчального закладу, керівник	Тема експерименту	Науковий керівник	Термін реалізації	Етап експерименту	Очікування на кінець етапу експерименту (станом на 1.06.2013)
Свердловський ліцей № 1, Клещенко В.А.	Педагогічні умови впровадження в навчально-виховний процес комп'ютерних технологій управління	Дяченко Б.А., проректор з науково-педагогічної роботи ЛОППО, кандидат педагогічних наук, доцент; Іванов О.В., завідувачий Центром Інформаційних технологій, методист ЛОППО	Січень 2011-січень 2015	III етап Формувальний	Упровадження інноваційної моделі комп'ютерної програми; Упровадження навчального, навчально-методичного, управлінського забезпечення інноваційної моделі; моніторинг дослідно-експериментальної роботи; моніторинг рівня співробітництва адміністрації, педагогічного колективу; упровадження комп'ютерної технології управління; проведення консультації з теми дослідно-експериментальної роботи; упровадження системи проектно-цільового управління закладом.
Свердловська гімназія № 2, Головченко Г.В.	Соціально-психологічні засади формування медіа культури особистості	Бурім О.В., асистент Кафедри управління освітою ЛОППО	Січень 2012-грудень 2016	II етап Діагностико-концептуальний	Розробка системи впровадження медіа-освітніх, інформаційних і проектних технологій; розробка комплексного моніторингу з реалізації експериментальної діяльності; діагностика соціально-педагогічних потреб батьків, учнів, педагогів в умовах інноваційної моделі навчально-виховного процесу; розподіл управлінських функцій.
Червонопартизанська гімназія, Вініченко С.А.	Управлінські умови забезпечення контрольної-оцінювальної діяльності вчителів на засадах компетентісного підходу	Стецюк Ю.В., проректор з науково-педагогічної роботи ЛОППО	Січень 2011 – січень 2016	III етап Реалізації	Перелік форм, методів та видів методичної роботи, спрямованих на організацію моніторингової діяльності вчителя, затверджених на засіданні методичної ради; розробка Положення про портфоліо учня початкової школи та його ранжування, критеріїв оцінювання проектів, Положення про рейтингову оцінку.
Свердловська загальноосвітня школа I-III ступенів №3, Яшин В.Ю.	Соціально-психологічні засади формування медіа культури учнів	Бурім О.В., асистент Кафедри управління освітою ЛОППО	Січень 2012 р.-січень 2017 р.	II етап Діагностико-концептуальний	Діагностика готовності адміністрації, педколективу навчального закладу, батьків, учнів до співробітництва; діагностика соціально-педагогічних потреб батьків, учнів, педагогів в умовах інноваційної моделі навчально-виховної роботи; розробка системи впровадження медіаосвітніх, інформаційних, проектних технологій; розробка навчального, навчально-методичного забезпечення інноваційної моделі; розробка науково-методичного супроводу впровадження медіаосвітніх технологій в допрофільну підготовку та профільне

					навчання; розробка системи проектної-цільового управління інноваційним закладом; підведення підсумків діагностико-концептуального етапу дослідно-експериментальної роботи формування концепції експерименту; розробка напрямків розвитку школи на майбутнє; презентований проект шкільного телебачення.
Свердловська загальноосвітня школа I-III ступенів №9, Сінякін М.П.	Управління навчальним закладом спортивного профілю в умовах безперервної освіти	Ротерс Т.Т., завідувач кафедри педагогіки та методики фізичного виховання ЛНУ ім. Тараса Шевченка, доктор педнаук, професор	2008-2013рр.	V етап Підсумковий	Аналіз і корекційна робота досягнень в рамках експериментальної діяльності закладу; затвердження Концепції школи за підсумками експериментальної діяльності; отримання статусу спеціалізованого навчального закладу
Червонопартизанська загальноосвітня школа I-III ступенів № 1, Селезньова М.В.	Формування громадських орієнтацій та суспільно-політичної позиції старшокласників в учбово-виховному процесі загальноосвітньої школи маленького міста	Кендзьор П. І., викладач кафедри гуманітарних дисциплін Львівського НУ ім. І. Франка, кандидат педагогічних наук; Вербицька П.І., викладач кафедри гуманітарних дисциплін Львівського НУ ім. І. Франка	2009-січень 2014 рр.	IV етап Результативно-узагальнюючий	Статистично-кількісний та описово-якісний аналіз результатів експерименту, обговорення його на засіданні методичної ради, на засіданні педагогічної ради навчального закладу; порівняльна характеристика розвивального впливу традиційної та інноваційної системи навчально-виховного процесу в умовах експерименту; поширення досвіду школи з метою його впровадження в практику роботи інших навчальних закладів; системний теоретико-методологічний аналіз результатів дослідно-експериментальної роботи та оформлення їх у вигляді методичних рекомендацій; внесення до Всеукраїнського реєстру громадсько активних шкіл (є базовою школою ГАШ Луганської області).
Червонопартизанська загальноосвітня школа №3, Демченко С.Г.	Дидактична гра як одна з форм реалізації компетентнісно-орієнтованого навчання та виховання	Стецюк Ю.В., проректор з науково-педагогічної роботи ЛОППО	Січень 2009р.- грудень 2013р.	IV етап Результативно-узагальнюючий	Внесення коректив та відповідних змін до організаційно-педагогічних, матеріально-технічних, фінансово-економічних умов експерименту; видання методичних збірок за темою експерименту; впровадження в навчально-виховний процес розробленої системи роботи.
Довжанська загальноосвітня школа I-III ступенів, Кайдашенко В.Г.	Диференційований підхід до організації навчальної діяльності школярів з урахуванням їхніх когнітивних стилів на уроках математики і природничих наук	Дьяченко Б.А., проректор з науково-педагогічної роботи, кандидат педагогічних наук, доцент; Швец В.О., зав.кафедри математики і методики її викладання НПУ імені М. Драгоманова	травень 2009 р.- травень 2014р.	IV етап Результативно-узагальнюючий	Статистично-кількісний та описово-якісний аналіз результатів експерименту, обговорення його на засіданні методичної ради, на засіданні педагогічної ради навчального закладу; - порівняльна характеристика впливу традиційної рівневої та інноваційної диференціації навчано-виховного процесу в умовах експерименту; - поширення досвіду школи з метою його впровадження в практику навчального закладу новітньої технології диференційованого навчання.

Комсомольська ЗОШ ім. Михайла Григор'єва I-III ступенів, Калашникова Т.М.	Психолого – педагогічне проектування соціального розвитку особистості учнів загальноосвітніх навчальних закладів	Киричук В.О., докторант, доцент кафедри психології Центрального інституту післядипломної педагогічної освіти Академії пед.наук України	2008- 2013 рр.	V етап Результативно-узагальнюючий	Формування цілісної системи виховної діяльності навчального закладу на основі психолого – педагогічного проектування соціального розвитку особистості; удосконалення системи управлінської діяльності навчального закладу; створення в навчальному закладі служб психолого – педагогічної корекції з питань профілактики девіантної поведінки учнів.
Червонопартизанський Центр дитячої та юнацької творчості, Тохтамирова В.Д.	Психолого-педагогічний супровід розвитку дітей п'ятирічного віку в освітньому просторі позашкільного навчального закладу	Гелюх О.М., методист Луганського обласного центру практичної психології і соціальної роботи, асистент кафедри педагогіки і психології ЛОІППО	2010-2015 рр.	II етап Діагностико-концептуальний	Діагностика готовності адміністрації, педколективу навчального закладу, батьків, учнів до співробітництва; діагностика психолого-педагогічних потреб батьків, учнів, педагогів в умовах різних напрямів навчально-виховної роботи; розробка системи впровадження шляхів формування життєвої компетентності дітей п'ятирічного віку в освітньому просторі позашкільного навчального закладу ; розробка навчального, навчально-методичного, педагогічного забезпечення покращеної моделі розвитку, навчання та виховання дітей школи раннього естетичного розвитку «Пізнайко»; розробка системи проектно-цільового управління закладом; розробка програми перспективного розвитку особистості кожної дитини, покращення показників виховання і навчання.
Комунальний заклад «Ясла-садок №10 «Берізка», Лощенко Л. І.	Формування цілісного світогляду дошкільників у пізнавальній діяльності	Ліннік О.О., доцент кафедри дошкільної та початкової освіти ЛНУ імені Т. Г. Шевченка, кандидат педагогічних наук; Устименко В. Г., методист кафедри педагогіки та психології ЛОІППО.	2009-2013 рр.	IV – V етапи Результативно-узагальнюючий Корекційний	Статистичний аналіз результатів експерименту. Обробка даних та порівняння результатів експерименту з висунутою гіпотезою. Складання планів інноваційної діяльності дошкільного закладу на подальший період з урахуванням результату.
Комунальний заклад «Ясла-садок № 7 «Горобинка», Ярошенко А.В.	Психолого-педагогічний супровід розвитку лінгвістичних та комунікативних здібностей у процесі ігрової діяльності дітей дошкільного віку	Устименко В.Г., методист кафедри педагогіки та психології ЛОІППО	Січень 2012 р.-січень 2017 р.	II етап Діагностико-концептуальний	Діагностика готовності адміністрації, педагогічного колективу дошкільного навчального закладу, батьків, учнів до співробітництва; розробка навчального, навчально-методичного, психолого-педагогічного забезпечення покращеної моделі мовленнєвого розвитку дошкільників.

8.2. Апробація експериментального досвіду в 2012-2013 рр.

Назва ЗНЗ	Апробація експериментального досвіду у 2012-2013 рр.												Ступінь залучення учнів та вчителів до експериментальн ої роботи -%
	Кількість публікацій за поточний етап			Представлення результатів експерименту для масової практики									
	Міськ. рівень: «Шкільний світанок», збірки тез, альманах, дайджест, власні збірки	Обла сний рів. рів.	Всеукра їнський рівень	Участь у педагогічній виставці (кількість)						Участь у педагогічних конференціях (кількість)			
				Міський рівень		Обласний рівень		Всеукраїнський рівень		Міський рівень	Обласний рівень	Всеукраїнський рівень	
			Учасн ик	Перем ожець	Учас ник	Перем ожець	Учасн ик	Перем ожець					
Свердловський ліцей № 1	-	3	29	-	-	-	-	2	-	-	-	2	Вчителі - 50 % Учні - 100%
Свердловськ гімназія № 2	2	2	-	-	-	-	-	-	-	-	-	-	Вчителі - 95% Учні - 100%
Червонопартизансь ка гімназія	-	-	2	-	-	-	-	-	-	1	1	-	Учителі – 80% Учні - 100%
Свердловська ЗОШ №3	1	-	1	1	-	-	-	-	-	1	1	-	Вчителі - 40% Учні - 100%
Свердловська ЗОШ № 9	3	-	16	3	1	-	-	-	-	2	1	2	Вчителі- 100% Учні - 100%
Червонопартизан. ЗОШ № 1	10	-	3	1	-	1	-	1	-	-	3	-	Вчителі – 93% Учні – 34%
Червонопартизан. ЗОШ №3	2	2	3	1	-	-	-	-	-	1	1	1	Вчителі-100% Учні-100%
Довжанська ЗОШ	-	-	5	-	-	-	-	-	-	-	-	-	Вчителі - 8% Учні - 40%
Комсомольська ЗОШ	-	-	8	-	-	-	-	-	-	-	-	-	Вчителі -100% Учні -100 %
Червонопартизансь кий Центр дитячої та юнацької творчості	-	-	-	-	-	-	-	-	-	-	-	-	Керівники гуртків – 16% Вихованці – 2,4 %
Комунальний заклад «Ясла-садок №10 «Берізка»	1	-	-	-	1	-	-	-	-	-	-	-	Вихователі -50% Вихованці – 52%
Комунальний заклад «Ясла-садок № 7 «Горобинка»	1	-	1	-	1	-	-	-	-	-	2	-	Вихователі -78% Вихованці – 40%

8.3. Участь загальноосвітніх навчальних закладів у масових методичних заходах

№	ЗНЗ	Кількість		Кількість публікацій			Кількість учасників професійних конкурсів*			Кількість учасників проектів професійного розвитку (сертифікованих)*			Кількість учителів-експериментаторів (за наказом)	Для експериментальних закладів	Проведено семінарів та інших значних методичних заходів для всього педагогічного колективу ЗНЗ*		
				Фахові видання*		ЗМІ									обласні	міські	обласні
		ШМК	Творчі групи	Всеукраїнські	обласні	міські	Всеукраїнські	обласні	міські	Всеукраїнські	обласні	міські					
1	Лицей № 1	16	9	29	3	4	1	2	2	3	28	18	41	41	1	4	24
2	Гімназія № 1	7	2	3	-	6	1	-	1	-	2	3	3	3	-	3	12
3	Гімназія № 2	6	1	-	-	7	-	-	-	-	2	9	-	30	-	1	3
4	Червоноп. гімназія	4	4	3	-	5	1	-	1	-	2	5	23	25	-	1	4
5	ЗОШ № 2	4	2	-	-	4	-	-	1	-	2	5	1	-	-	-	6
6	ЗОШ № 3	1	7	1	-	-	-	-	-	-	2	15	10	10	-	2	9
7	ЗОШ № 4	4	2	3	3	5	-	-	-	-	11	11	-	-	-	3	2
8	ЗОШ № 5	4	1	3	-	15	-	-	-	-	-	1	-	-	-	1	11
9	СШ № 6	8	3	13	-	-	2	1	-	-	-	14	-	-	1	6	5
10	ЗОШ № 7	7	1	8	-	10	1	-	-	5	1	8	-	-	-	4	6
11	ЗОШ № 8	7	4	17	-	47	5	1	6	1	9	16	6	-	1	8	21
12	ЗОШ № 9	4	4	15	-	5	-	-	-	-	4	3	30	30	4	1	4
13	СШ № 11	6	5	-	-	-	-	1	1	-	1	-	-	-	-	1	6
14	ЧЗОШ № 1	5	4	3	-	4	-	-	-	-	10	-	21	21	-	7	4
15	ЧЗОШ № 2	3	2	1	-	26	-	-	-	-	-	7	-	-	-	5	5
16	ЧЗОШ № 3	5	-	2	2	9	-	-	-	-	1	17	24	24	-	1	6
17	Ленінська ЗОШ №1	4	-	-	-	3	-	-	-	-	-	5	-	-	-	4	5
18	Володарська ЗОШ	4	3	-	-	3	-	-	-	-	-	8	-	-	-	2	4
19	Комсомол. ЗОШ	6	3	-	-	-	-	-	1	-	-	2	30	30	-	-	6
20	Шахтар. ЗОШ №1	4	3	2	-	4	-	1	1	-	1	1	-	-	-	1	3
21	Калінінська ЗОШ	4	1	-	-	-	-	-	-	-	-	4	-	-	-	2	10
22	Бірюківська ЗОШ	5	4	1	-	2	-	-	4	-	-	5	-	-	-	1	7
23	Павлівський НВК	4	1	-	-	5	-	-	2	-	-	5	-	-	-	3	7
24	Медвежанська ЗОШ	4	4	-	-	-	-	-	-	-	-	4	-	-	-	2	3
25	Довжанська ЗОШ	4	-	5	-	-	-	-	4	-	-	9	9	9	-	2	2
26	Новоборовиц. ЗОШ	-	-	7	-	-	-	-	3	-	-	1	-	-	-	-	3
27	Провальська ЗОШ	5	2	-	-	-	-	-	-	-	-	1	1	-	-	1	3
28	Астахівський НВК	3	-	-	-	-	-	-	1	-	-	8	-	-	-	-	5
29	К.-Кріпінська ЗОШ	3	1	-	-	-	-	-	3	-	-	2	-	-	-	2	2
30	СЗОШ	2	3	-	-	-	-	-	-	-	-	2	-	-	-	-	2
31	ВСШ	3	1	-	-	-	-	-	-	-	5	-	-	-	-	-	4
32	ЗОШ №12	1	1	-	-	2	-	-	-	-	-	-	-	-	-	-	3

9. Робота з обдарованими дітьми

9.1. Кількість переможців II етапу Всеукраїнських учнівських олімпіад з базових дисциплін у 2012-2013 навчальному році

№	школа	Мат	Пед.	Фізик.	Інф.	Хім.	Біол.	Геогр.	Осн. екон.	Астр.	Істор.	Право	Укр.	Рос.	Англ.	Нім.	Техн. п	Обсл.	Еколог	Інф.тех	Фіз-ра	Всього
1	Ліцей №1	5	1	5	8	4	2	2	5	1	2	2	7	4	4	6	2	3	2	5	1	71
2	Гімназія №1	1		1			1	1				1	1	2						1		9
3	Гімназія №2	1							1		1	2	1					1			1	8
4	Ч.гімназія	1				1	2	1			1					2						8
5	СПШ №6	2				2	2	1	1		3	2		1	4	2				2	1	23
6	СПШ №11	2				2	2				2		2	1	2	1			1	2	1	18
7	ЗОШ №2						1											1				2
8	ЗОШ №3	2		1						1	1	1	1					1		2		10
9	ЗОШ №5					3		1		1									1	1		7
10	ЗОШ №7	4		1							1	1	1	1	3			1			1	14
11	ЗОШ №8		1		1			1						1			3	3		1	1	12
12	ЗОШ №9	1		1	2			1										1		1	1	8
13	ЧЗОШ №1		1					1		1				1				1				5
14	ЧЗОШ №2	1				1												1				3
15	ЧЗОШ №3					3	1	3				1				2		1		2		13
16	Бірюк.ЗОШ				2															1		3
17	Волод. ЗОШ	1																				1
18	Довж. ЗОШ																1	1				2
19	Калін. ЗОШ			1																		1
20	Комс. ЗОШ						1						1		1					1		5
21	Ленін. ЗОШ													1				1				2
22	Медв. ЗОШ																1					1
23	Пров.ЗОШ							1											2			3
24	Павл.НБК																					-
25	Шахт.ЗОШ			1							1	1								2		5
26	Астах. НБК																					-
28	ЗОШ №4																1					1
29	К.-Кріп. ЗОШ																					-
31	Новобор.ЗОШ																					-
	ВСЬОГО	21	3	11	13	16	12	13	7	4	12	11	15	12	14	13	11	16	6	19	7	236

9.2. Кількість переможців II етапу Всеукраїнських учнівських олімпіад (сільські/селищні ЗОШ)

№	школа	Мат	Пед.	Фізика	Інф.	Хім.	Біол.	Геогр.	Осн.ек	Астр	Істор.	Право	Укр.	Рос.	Англ.	Нім.	Техн. пр..	Обсл. пр..	Екол.	Інф. тех	Фіз-ра	Всього
1	Комс. ЗОШ						1						1		1		1			1		5
2	Шахт.ЗОШ			1							1	1					2					5
3	Бірюк.ЗО				2															1		3
4	Пров.ЗОШ							1											2			3
5	Довж. ЗОШ																1	1				2
6	Ленін. ЗОШ													1				1				2
7	Волод. ЗОШ	1																				1
8	Медв. ЗОШ																1					1
9	Калін. ЗОШ			1																		1
10	Павл. НВК																					-
11	Астах. НВК																					-
12	К.-Кріп. ЗОШ																					-
13	Новобор.ЗОШ																					-

9.3. Кількість переможців II етапу Всеукраїнських учнівських олімпіад (ЗОШ нового типу)

№	школа	Мат	Пед.	Фізика	Інф.	Хім.	Біол.	Геогр.	Осн. екон.	Астр.	Істор.	Право	Укр.	Рос.	Англ.	Нім.	Техн. пр	Обсл. пр.	Екол.	інф. тех	Фіз-ра	Всього
1	Ліцей №1	5	1	5	8	4	2	2	5	1	2	2	7	4	4	6	2	3	2	5	1	71
2	СПШ № 6	2				2	2	1	1		3	2		1	4	2				2	1	23
3	СПШ № 11	2				2	2				2		2	1	2	1			1	2	1	18
4	Гімназія № 1	1		1			1	1				1	1	2						1		9
5	Гімназія № 2	1							1		1	2	1					1			1	8
6	Червонопарт. гімназія	1				1	2	1			1					2						8

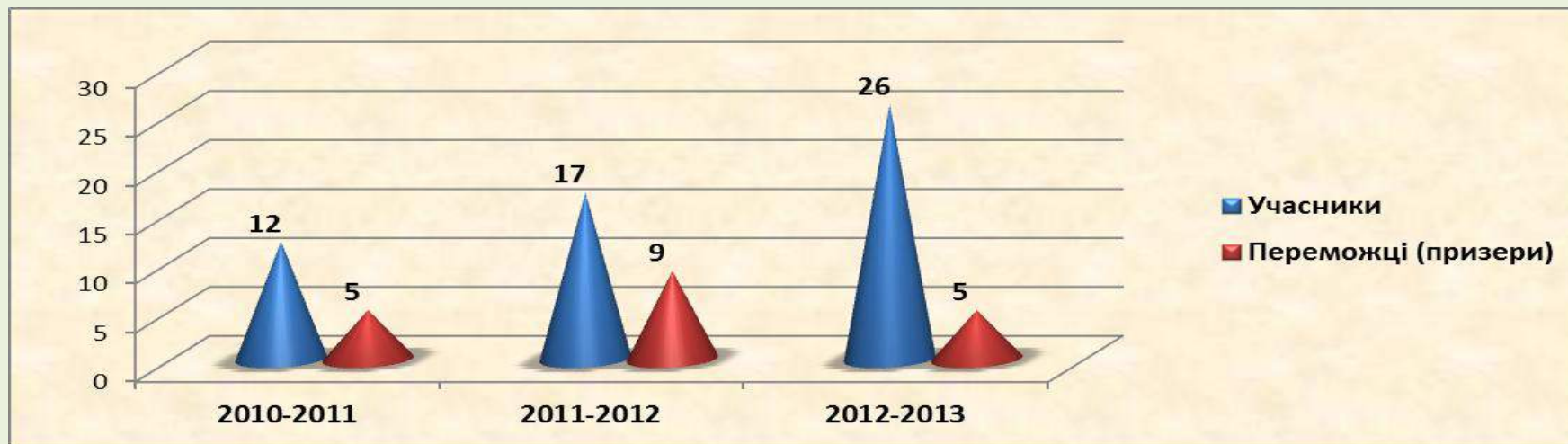
9.4. Кількість призерів обласного та Всеукраїнського етапів предметних учнівських олімпіад

№	ЗНЗ	Загальна кількість учнів 6-11 класів	Кількість призерів обласного та Всеукраїнського етапів учнівських олімпіад	% призерів обласного та Всеукраїнського етапів учнівських олімпіад
1	Лицей № 1	539	10	1,85
2	Гімназія № 1	144		
3	Гімназія № 2	261		
4	Червонопарт гімназія	259		
5	ЗОШ № 2	124		
6	ЗОШ № 3	197	1	0,5
7	ЗОШ № 4			
8	ЗОШ № 5	255		
9	СЗОШ № 6	592		
10	ЗОШ № 7	305		
11	ЗОШ № 8	224	1	0,4
12	ЗОШ № 9	235		
13	СШ № 11	281	1	0,35
14	ЧЗОШ № 1	179		
15	ЧЗОШ № 2	151		
16	ЧЗОШ № 3	115	2	1,73
17	Ленінська ЗОШ № 1	122		
18	Шахтарська ЗОШ № 1	172		
19	Бірюківська ЗОШ			
20	Володарська ЗОШ	111		
21	Калінінська ЗОШ	100		
22	Комсомольська ЗОШ	169	1	0,6
23	Павлівський НВК	37		
24	Довжанська ЗОШ	47		
25	Медвежанська ЗОШ	68		
26	Новоборовицька ЗОШ	31		
27	Провальська ЗОШ	35	1	20,9
28	Астахівський НВК	24		
29	К.- Кріпенська ЗОШ	29		

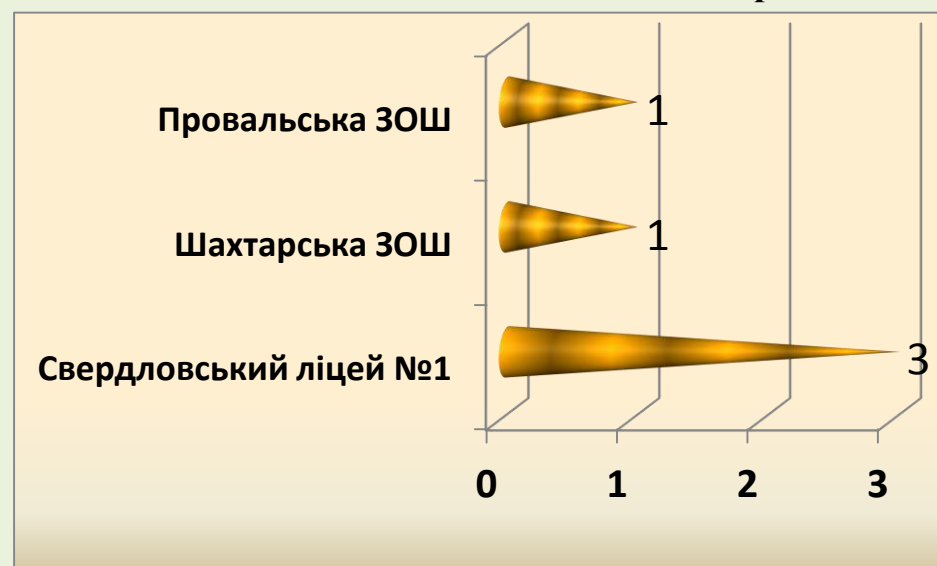
9.5. Кількість учасників/переможців конкурсу МАН

№	Школа	Міський етап								Обласний етап		Всеукраїнський етап		Всього о приз. міськ.
		Кількість учасників				Переможці/призери				Кількість учасників	Переможці/ призери (×2)	Кількість учасників	Переможці/ призери	
		3-4 класи	5-8 класи	9-11 класи	Всього	3-4 класи	5-8 класи	9-11 класи	Всього					
1	Лицей №1	12	10	13	35	12	7	11	30	10	3	1	-	33
2	Гімназія № 1	2	8	7	17	1	5	5	11	3	-	-	-	11
3	Гімназія № 2	1	3	4	8	1	2	3	6	2	-	-	-	6
4	Ч.гімназія	2	1	-	3	2	1	-	3	-	-	-	-	3
5	СШ № 6	5	8	9	22	5	4	2	11	2	-	-	-	11
6	СШ № 11	5	-	5	10	4	-	3	7	2	-	-	-	7
7	ЗОШ № 2	2	-	-	2	-	-	-	-	-	-	-	-	-
8	ЗОШ № 3	1	-	10	11	1	-	3	4	-	-	-	-	4
9	ЗОШ № 5	1	4	-	5	-	2	-	2	-	-	-	-	2
10	ЗОШ № 7	-	2	1	3	-	-	1	1	1	-	-	-	1
11	ЗОШ № 8	4	10	4	18	4	6	-	10	-	-	-	-	10
12	ЗОШ № 9	3	4	9	16	3	4	2	9	2	-	-	-	9
13	ЧЗОШ № 1	-	2	2	4	-	2	-	2	-	-	-	-	2
14	ЧЗОШ № 2	2	-	1	3	2	-	-	2	-	-	-	-	2
15	ЧЗОШ №3	-	-	1	1	-	-	-	-	-	-	-	-	-
16	Бірюк.ЗОШ	-	-	-	-	-	-	-	-	-	-	-	-	-
17	Волод.ЗОШ	1	3	-	4	1	2	-	3	-	-	-	-	3
18	Довж. ЗОШ	1	3	2	6	1	1	-	2	-	-	-	-	2
19	Калін. ЗОШ	-	2	1	3	-	-	-	-	-	-	-	-	-
20	Комс. ЗОШ	1	1	4	6	1	1	2	4	1	-	-	-	4
21	Ленін. ЗОШ	-	2	1	3	-	-	-	-	-	-	-	-	-
22	ЗОШ №4	-	-	1	1	-	-	-	-	-	-	-	-	-
23	Пров.ЗОШ	1	-	4	5	1	-	3	4	2	1	1	-	5
24	Павл.НВК	-	1	-	1	-	1	-	1	-	-	-	-	1
25	Шахт.ЗОШ1	1	1	2	4	-	-	1	1	1	1	-	-	2
26	Астах. ЗОШ	-	-	-	-	-	-	-	-	-	-	-	-	-
27	ЗОШ № 12	1	-	-	1	1	-	-	1	-	-	-	-	1
28	К.-Кріп.	-	-	-	-	-	-	-	-	-	-	-	-	-
29	СЦДЮТ «Мрія»	-	1	-	1	-	1	-	1	-	-	-	-	1
Всього		46	66	81	193	40	39	36	115	26	5	2	-	120

9.6. Динаміка участі учнів-членів Свердловської філії МАН в обласному етапі конкурсу-захисту наукових робіт



Представники ← 2013 рік ОБЛАСНИЙ ЕТАП МАН → Переможці



9.7. Участь шкіл в інтерактивних конкурсах

№ п/п	Школа	«Колосок» осінній	«Колосок» весняний	«Кенгуру» I тур	«Кенгуру» II тур	«Ледека»	«Левеня»	«Гринвіч»	«Орлятко»	«Галус»	«Русский едвежонок»	«Бобер»	Кількість учнів	Усього	
														Учасники	Сер. %
1.	Ліцей№1	577	372	286	147	-	127	234	33	-	-	25	1058	1801	170.2
2.	Гімназія №1	68	71	40	49	-	10	34	8	-	58	6	261	344	131.8
3.	Гімназія №2	88	77	43	41	27	8	20	-	-	42	-	324	346	106.7
4.	Черв. гімназія	-	63	53	71	18	-	34	12	-	57	-	313	308	98.4
5.	СШ№6	100	20	-	119	49	22	85	13	-	137	16	800	561	70,1
6.	СШ №11	88	58	116	128	-	47	74	18	-	-	-	642	529	82,3
7.	ЗОШ №2	-	-	22	7	-	-	13	7	-	18	-	276	67	27,2
8.	ЗОШ №3	-	-	39	-	-	14	37	-	-	-	-	250	90	36
9.	ЗОШ №5	-	-	22	29	16	-	26	-	-	46	6	322	145	45,03
10.	ЗОШ №7	45	85	48	78	-	-	45	-	-	70	-	608	371	61,01
11.	ЗОШ №8	210	159	62	36	32	52	70	-	19	80	6	507	726	143,2
12.	ЗОШ №9	122	45	-	82	-	-	34	-	-	76	-	504	359	71,23
13.	ЧЗОШ№1	60	81	46	31	26	-	-	-	-	50	-	340	294	86,47
14.	ЧЗОШ№2	-	53	49	26	34	-	23	11	-	35	-	303	231	76,23
15.	ЧЗОШ №3	42	45	-	49	15	11	2	7	-	-	-	277	171	61,73
16.	Бірюків.ЗОШ	80	-	-	42	-	12	35	-	-	59	-	309	228	73,78
18.	Довж. ЗОШ	36	-	25	22	16	-	9	-	-	18	-	97	126	129,8
19.	Калінін. ЗОШ	31	38	-	52	-	13	-	-	-	-	-	187	134	76,6
20.	Комсом. ЗОШ	31	49	32	20	30	-	20	-	-	-	6	313	188	60
21.	Ленін.ЗОШ	-	-	-	-	-	-	4	4	-	47	-	218	55	25,2
22.	Медвеж.ЗОШ	17	14	8	-	-	-	-	-	-	-	-	126	39	30,9
23.	Провал. ЗОШ	45	47	-	36	35	-	-	27	-	-	-	69	190	275,3
24.	Павлів.НВК	-	-	-	-	-	-	4	-	-	-	-	86	4	4,6
25.	Шахтар. ЗОШ	9	14	-	-	-	16	-	-	-	-	-	312	39	12,5
26.	Астах.НВК	-	-	-	-	-	-	-	-	-	-	-	51	-	-
27.	ЗОШ №4	22	-	-	-	-	-	-	-	-	13	-	104	35	33,6
28.	К.-Кріп.ЗОШ	25	25	-	19	-	-	-	-	-	13	-	88	82	93
29.	Новобор. ЗОШ	-	21	-	7	-	11	-	-	-	-	-	54	39	72,2
30.	ЗОШ №12	16	-	-	16	-	-	-	-	-	-	-	87	32	36,78
31.	Володар. ЗОШ	8	26	8	-	20	23	9	-	-	23	-	224	117	52.2
	Всього	1720	1363	899	1107	318	366	812	140	19	839	65			

10. Позашкільна, позакласна, виховна та спортивна робота
10.1. Підсумки організації відпочинку в пришкільних таборах у 2013 році

№	ШКОЛА	КІЛЬКІСТЬ УЧНІВ	КІЛЬКІСТЬ УЧНІВ, ЩО ПІДЛЯГАЮТЬ ВІДПОЧИНКУ	ОХОПЛЕНІ ВІДПОЧИНОМ У 2013 РОЦІ	% ВІДПОЧИНКУ	% ВИКОНАННЯ ПЛАНУ	ПОРУШЕННЯ, ШТРАФНІ САНКЦІЇ
1	Ліцей № 1	1069	894	175	20	109	
2	Гімназія № 1	261	216	60	28	100	
3	Гімназія № 2	324	267	85	32	100	-1
4	Червонопарт. гімназія	306	245	75	31	100	
5	ЗОШ № 2	280	240	70	29	93,3	-1
6	ЗОШ № 3	246	203	60	30	100	
7	ЗОШ № 4	98	89	25	28	100	
8	ЗОШ № 5	324	252	65	26	100	-1
9	СШ № 6	792	724	140	19	100	-1
10	ЗОШ № 7	610	508	107	21	101,9	
11	ЗОШ № 8	501	421	80	19	100	
12	ЗОШ № 9	498	417	90	22	100	-1
13	СШ № 11	618	509	100	20	100	
14	ЧЗОШ № 1	341	286	94	33	104,44	-1
15	ЧЗОШ № 2	304	271	75	28	100	
16	ЧЗОШ № 3	276	236	65	28	100	-1
17	Ленінська ЗОШ № 1	218	174	45	26	100	
18	Шахтарська ЗОШ № 1	308	241	65	27	100	
19	Бірюківська ЗОШ	309	257	60	23	100	
20	Володарська ЗОШ	226	182	60	33	100	-1
21	Калінінська ЗОШ	192	160	50	31	100	
22	Комсомольська ЗОШ	310	251	78	31	104	-1
23	Довжанська ЗОШ	103	87	20	23	100	
24	Медвежанська ЗОШ	119	102	40	39	100	
25	Новоборовицька ЗОШ	54	45	-	-	-	
26	Провальська ЗОШ	72	61	25	41	100	
27	Павлівський НВК	80	72	20	28	100	
28	Астахівський НВК	51	44	-	-	-	
29	К.- Кріпінська ЗОШ	83	78	-	-	-	
30	ЗОШ № 12	85	85	25	29	100	
31	СЗОШ	38	27	30	111	100	

10.2. Участь закладів освіти у міських виховних заходах та конкурсах

Навч. заклад	1	2	3	4	5	6	7	8	9	1	1	1	1	1	1	1	1	1	2	2	2	2	2	2	2	2	2	2	2	3	3	3	3	3	3	3	3	3	4	4	4	4	4	4	44														
Лицей №1	1	1	1			3	5	4		1	5	5	1	1		1	7	1		1	5	3		4		4	2	5			5				4	5	1	4	1	5	4	3	3	25															
Гімназія №1	1	3	1	1		8	1	1		1		5	1	5	1	5	1			5	4	7	1				5				1				7	1	1	3	1	3	7			2	94														
Гімназія №2	1	1			3	1	1	3		5		5	1	1	1	1				5	9	1	1		1			3	4	1	1			1				3	1		1			2	50														
Чер. гімн.	1	1	3									5	1	1	1	1	1			4	4	1								3									1	1			1	1	31														
ЗОШ №2		1			4	4	1				1	5	1	1	1	5	4			1	1		1	1					1	4			4					5		1				1	87														
ЗОШ №3	1	1				3	1	3	1	1	1	1	1	1	5				1			1	1					4	1	1						3				9	4				2	44													
ЗОШ №4					1		1	1		1		5	1	1																1			1	3	1	1	3	4			4				1	29													
ЗОШ №5	1	1	1	1	3	1	3		5	1		5	1	1		1			1	1	4					1	1	4	5	3		4			3	3	3		3	1				2	88														
СПШ №6	1	5				2	1	6		1	4	5	1	1	1		4	9		5	1	1	5	3	4	1		1			2			7	3	1	4	5	1	1	5	5	3	17															
ЗОШ №7	1	1	5			3	4	4		1	1	5	1	1		5	5	4	1			1	1							4									1	3	1			2	83														
ЗОШ №8	1	1	1		9	2	1	1	4	1		5	1	1		5	4		1	1	1	2			1		1	1	2	5	1	1	8	7	3	3	1			1	1	1	3	18															
ЗОШ №9		3	1	1		4	1	7		1	1	1	1	1	5	5	3	5		1	1	1		1		1				1							8	3	1	1	1	5	2	15															
ЧЗОШ №1		1			3		1	1			1	5	1	1		5	5	5		1		7		1						5			1	5				3	4				1	2	78														
ЧЗОШ №2		1	1		1		1	1		1	1		1	1	1					3				4				1											5	1	4	5		2	73														
ЧЗОШ №3		4	4				1	1		1	1	5	1	5		5	1			4			1							8	5					3	1			5	1			1	57														
СПШ №11	1	9	1	1		1	1	7		1		5	1						7		1		1	1	1												5				4	4			4	1	5	2	90										
ЗОШ №12																					4																									1	4												
Ленінська ЗОШ					1		1	1	1	1			1	1		5	1					5	3	1					1	4	1				5		3				1	3	1		49														
Комсомольська	1				1	3		1	1	1	1	5	1	5		1	1	1		1		5	1	1		4		1							1						5	8			2	50													
Калінінська				1		1	1	1		1		1	1	1		5						5	4							3				1											1	25													
Шахтарська	1					7			1			1	1			1	5	1		1	1								3	5						4							1			1	32												
Володар ЗОШ			1			9	1			1	3	5	1	1					1			1						1	1	7	1			5						4	3					1	60												
Бірюківська					1				1		5	1	1	5	5	5	1	1				1						8	1		5										3	3	1	1			1	10											
Павлівський								3				1					1	1			5	1																			5	1					9	19											
Медвеж. ЗОШ					1							1																																			2	2											
Довжанська					1		1	1		1	1	5	1	1	5				1			5				1	1			1	1													4	1	74													
Провальс.ЗОШ					1							1												1																	1	3			8	1	3	9	29										
Астахівськ.					1							1	1																																		3	3											
Новоборов.														1																																		1	1										
К-Кріпен. ЗОШ					1							1																																			3	3											
СЗОШ																						3						1																		5	9	42											
СЦДЮТ	1	1	1	1	1	1	1		4		1		1	1					1	3	1	3							9																	9	1	59											
ЧЦДЮТ																						1																										3	15										
БЦДЮТ																											1																						4	34									
СЮТ																												1																					3	44									
СЮН																																																	7	1	4	9	3	9	1	1	1	1	62
																																																			2	5	0						

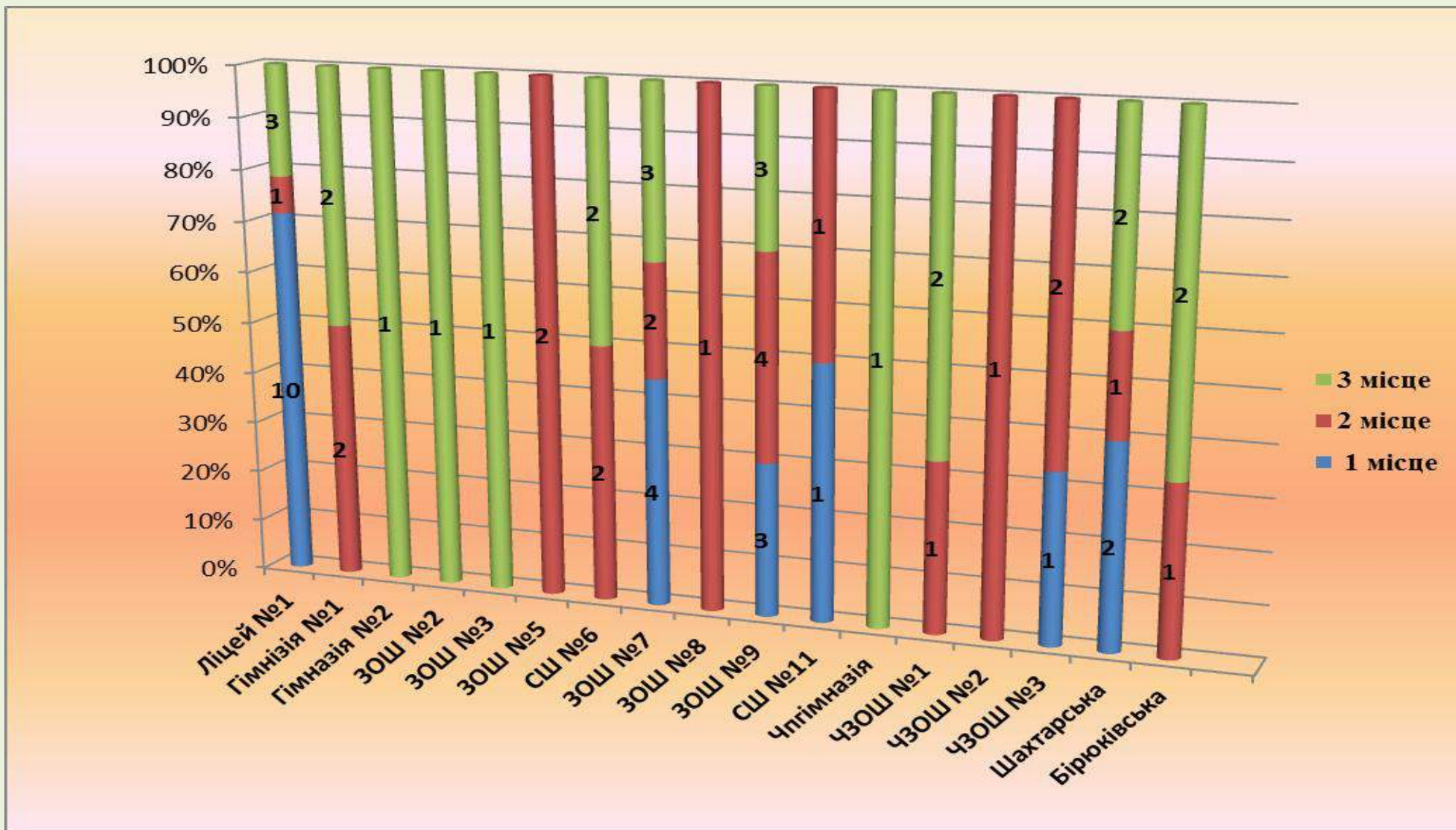
1- Акція дружби « Від серця до серця»2 –Зліт активістів до 70-річчю організації « Молода гвардія»та захист проекту « Монумент Молодогвардійцям» 3-Міські змагання з техніци з пішохідного туризму 4- Зустрічі у громадсько-правовому клубі « Діалог»5- Конкурс патріотичної пісні 6- Зустрічі у клубі інтелектуальних ігор « Срудит» за рік 7- Зліт волонтерських загонів 8Конкурс - Захист – науково- дослідницьких робіт Свердловської філії ЛОМАНУМ (9 – 11 кл.)9- Фестиваль ДЮП 10- Плакат Перемоги 11-Фотоконкурс « В об'єктиві» 12- «100 запитань ветерану» 13 Акція « Серце до серця»14-Звітньо- виборча конференція 15Конкурс малюнків « Я живу в к раїні закону і порядку». 16-« Книжкова країна» 17- Конкурс сучасної української пісні « Лине пісня» 18Конкурс дитячої естрадної пісні 19- Смотр хореографічних колективів.20 Конкурс « Твори добро» 21Конкурс – Захист проєктив робіт Свердловської філії ЛОМАНУМ (4 кл.) 22- Конкурс – захист реферативних робіт Свердловської філії ЛОМАНУМ (5-8 кл) 23- Агітбригада « За здоровий спосіб життя» 24- Конкурс « Сан постів» 25 - КВК ЮІР 26-Конкурс « Вмілі речунята» 27- Конкурс «Паперові крила» 28 –Конкурс « Своя гра» 29- Конкурс «Дитячи улюбленці » 30- конкурс « Знай і люби свій край» 31конкурс « Зимові фантазії» 32 Конкурс « Зоряний шлях» 33 Фотоконкурс « Моя Україно!» 34Конкурс « Чудовий світ оригамі»35Конкурс« Замість ялинки букет» 36 Конкурс «Здоров'я може бути смачним»37Конкурс « Ковиловий степ » 38Конкурс «Всесвітній день води» 39Конкурс « У кого бджоли – у того мед» 40 Конкурс « В об'єктиві натураліста» 41Конкурс « Зоологічна галерея» 42К онкурс « Природа – наш дім» 43-Участь у кількості заходів 44- кількість балів

5 б. – 1 місце; 4 б. – 2 місце; 3 б. – 3 місце; 1 б. – участь команд у конкурсах

10.3. Участь шкіл у зональних та обласних конкурсах у 2012-2013 навчальному році

№	Статус змагань	Конкурси	Учасник	Зайняте місце
1.	Зональні	«Фестиваль ДЮП»	ЗОШ №5	учасник
2.	Обласні	Фотоконкурс «В об'єктиві»	СШ№6	1 місце
3.	Обласні	«Золотий диктофон»	Гімназія №2 ЗОШ№5 ЗОШ№7, Довжанська ЗОШ, ЧЦДЮТ	учасники
4.	Обласні	«КВК ЮІР»	Свердловська гімназія №1	3 місце
5.	Обласні	«Вмілі рученята»	Свердловська гімназія №2 Комсомольська ЗОШ	учасники
6.	Обласні	«Дитячі улюбленці»	ЗОШ №3, Володарська ЗОШ	3 місце
7.	Обласні	« Знай і люби свій край»	Свердловський ліцей №1 ЗОШ – інтернат ЧООШ №2,3	1 місце 1 місце 2 місце
8.	Обласні	«Зимові фантазії»	СШ№6 Червонопарт. гімназія ЧООШ№2 Калінінська ЗОШ	2,3місце 2місце 3місце 3місце
9.	Обласні	« Зоряний шлях»	ЗОШ№3, Володарська ЗОШ	учасники
10.	Обласні	Фотоконкурс « Моя Україно!»	ЗОШ№9 Довжанська ЗОШ ЧООШ №2 ЗОШ№5,7, СШ№11, ЧООШ№1, Бірюківська ЗОШ	(3)1місця 2 місце 2 місце 2місце
11.	Обласні	« Чудовий світ оригамі»	Свердловська гімн№2, ЗОШ№8, СШ№11	учасники
12.	Обласні	« Замість ялинки букет»	ЗОШ№9, ЗОШ, ЧЗОШ№1, Ленінська ЗОШ	учасники
13.	Обласні	« Здоров`я може бути смачним»	Свердловський ліцей №1, СШ№11, ЧЗОШ№2, Володарська ЗОШ	учасники
14.	Обласні	«Всесвітній день води»	ЗОШ№2, СШ№6	учасники
15.	Обласні	« У кого бджоли - у того і мед»	ЗОШ№3,4,9	учасники
16.	Обласні	« В об'єктиві натураліста»	Свердловський ліцей №1, ЧЗОШ№3, Комсомольська ЗОШ, Провальська ЗОШ	учасники
17.	Обласні	« Зоологічна галерея»	ЗОШ№4, СШ6, ЧЗОШ№2, Комсомольська ЗОШ	учасники
18.	Обласні	« Юний дослідник Природа Донбасу»	ЗОШ№8	1 місце

10.4. Результативність участі ЗНЗ у міських спортивних змаганнях



10.5. Участь ЗНЗ у спортивно-масових заходах «Спорт у кожному школі»

№	Захід Школа																				Сума балів
		1	2	3	4	5	6	7	8	9	10	11	12	13	14	15	16	17	18	19	
1	Ліцей № 1	1	5	5	1	1	5	5	5	5	1	1	5	5	3	4	3	5	3	5	68
2	ЗОШ № 2		1	1		1	1	1	1	1	1	4	1	1	1	3	1	1		1	21
3	ЗОШ № 3		1	1	1	1	1	1	1		1	1			1		3		1		15
4	ЗОШ № 5	1	1	1		1	4	1	1		1	1			1	1	1	4		1	20
5	СШ № 6		1	1	1	1	1	1	1	3	1	1	4	1	4	1	1	1	1	3	28
6	ЗОШ № 7	5	1	3	4	5	1	1	1		3	1	1		5	1	1	5	4	1	43
7	ЗОШ № 8	1	1	1	1	1	1	1	1	1					1		1	4		1	16
8	ЗОШ № 9	1	1	4	5	1	3	4	4	4	1	3	3	1	1	5	1	5	5	1	53
9	СШ № 11	1	1	1	1	1	1				1				1	5	4		1		18
10	Гімназія № 1	1	4		3	1	1	1	1	1	4	1	1		1	1	1	3		1	26
11	Гімназія № 2		1	1	1	1	1	1	3	1	1	1	1	1	1	1				1	17
12	Червонопарт.гімназія	3							1	1	1			1		1	1	1		1	11
13	ЧЗОШ № 1		3	1		4	1	1	1	1	1		1	1	1	1	1	3	1	1	23
14	ЧЗОШ № 2	1	1		1		1	1	1	1		1	1	1	1	1	1	4	1	1	19
15	ЧЗОШ № 3	4	1			1		1	1				1		1	1	1	5		4	21
16	Комсомольська ЗОШ		1			1	1	1	1	1			1	1		1	1			1	11
17	Шахтарська ЗОШ		1		1	3			3			5	5		4	1				1	24
18	Калінінська ЗОШ		1								1				1						3
19	Володарська ЗОШ	1	1						1		1			1	1	1	1				9
20	Бірюківська ЗОШ		1			1	1	1	1				1	3			4	3		1	17
21	Ленінська ЗОШ								1		1					1	1	1		1	6
22	СЗОШ		1											1							2
23	ЗОШ №12																				-
24	ЗОШ №4															1					1

1 - Туризм; 2 - «Козацький гарт»; 3 - «Шкіряний м'яч» (молодша група); 4 - «Шкіряний м'яч» (середня група); 5 - «Шкіряний м'яч» (старша група); 6 - Турнір Попова з л/а; 7 - «Старти надій»; 8 - «Олімпійське лелечення»; 9 - Турнір з б/б пам'яті В.Кравцова; 10 - Волейбол юнаки; 11 - Волейбол дівчата; 12 - Баскетбол юнаки; 13 - Баскетбол дівчата; 14 - Мини-футбол пам'яті Голубкова; 15 - «Веселі старті»; 16 - Легка атлетика; 17 - «Зарниця» зона; 18 - «Шкільна ліга» футбол; 19-Футбол юнаки.
5 балів – 1 місце; 4 бали – 2 місце; 3 бали – 3 місце; 1 бал – участь команд у змаганнях

10.6. Участь сільських шкіл у програмі «Сільські ігри» та спортивно-масових заходах «Спорт у кожному школі»

№	Школа	СІЛЬСЬКІ ГРИ								Турнір Попова		Турнір з б/б, пам'яті Кравцова		Баскетбол		футбол		Бали	місце
		Легка атлетика		Шахи		Футбол		Настільн. теніс		з л/а		М	Б	М	Б	М	Б		
		М	Б	М	Б	М	Б	М	Б	М	Б								
1	Провальська ЗОШ	2	8	3	6	3	6	2	8									28	2
2	Должанська ЗОШ	1	10	4	2	1	10	3	6	7	2	16	2	10	2	20	2	36	1
3	Медвежанська ЗОШ	4	2	5	2	2	8	1	10									22	3
4	Павлівський НВК	6	2															2	6
5	Астахівський НВК	5	2	2	8													10	5
6	Новоборов. ЗОШ																	-	-
7	К-Кріпенська ЗОШ	3	6	1	10	4	2	4	2									20	4

10.7. Участь шкіл у зональних та обласних змаганнях у 2012-2013 навчальному році

№	Статус змагань	Вид змагань	Учасник	Заняте місце
1.	Зональні	Футбол «Шкільна ліга»	ЗОШ №9	2 місце
2.	Зональні	Футбол «Кожаний м'яч» - старша група	ЗОШ №7	2 місце
3.	Зональні	Футбол «Кожаний м'яч» - молодша група	Свердловський ліцей №1	3 місце
4.	Зональні	«Козацький гарт»	Свердловський ліцей №1	1 місце
5.	Обласні	«Козацький гарт»	Свердловський ліцей №1	1 місце
8.	Всеукраїнські	«Козацький гарт»	Свердловський ліцей №1	11 місце
6.	Зональні	«Олімпійське лелеченя»	Свердловський ліцей №1	1 місце
7.	Обласні	«Олімпійське лелеченя»	Свердловський ліцей №1	4 місце

10.8. Позашкільні навчальні заклади
10.8.1. Мережа позашкільних навчальних закладів

Типи закладів	Кількість вихованців			
	2010	2011	2012	2013
Свердловський ЦДЮТ «Мрія»	1191	1304	1168	1320
Червонопартизанський ЦДЮТ	1952	1997	1575	1416
СЮН	345	360	348	345
СЮТ	252	240	244	259
Бірюківський БДЮТ	150	150	150	150
ДЮСШ № 1	500	502	502	502
ДЮСШ № 2	577	524	542	524
УСЬОГО	4967	5077	4529	4516

Типи закладів	Кількість гуртків			
	2010	2011	2012	2013
Свердловський ЦДЮТ Мрія”	73	81	71	84
Червонопартизанський ЦДЮТ	122	124	105	108
СЮН	23	24	23	23
СЮТ	17	15	16	17
Бірюківський БДЮТ	10	10	10	10
ДЮСШ № 1	37	37	37	37
ДЮСШ № 2	39	39	39	39
УСЬОГО	321	330	301	318

10.8.2. Охоплення гуртковою роботою

№	Школа	Кількість учнів	Кількість учнів, охоплених гуртковою роботою	% охоплення
1.	Ліцей №1	1061	946	89
2.	Гімназія № 1	263	163	62
3.	Гімназія № 2	322	231	72
4.	ЧП гімназія	313	262	83
5.	ЗОШ № 2	275	173	63
6.	ЗОШ № 3	249	170	70
7.	ЗОШ №4	105	105	100
8.	ЗОШ № 5	322	191	59
9.	СШ № 6	796	646	81
10.	ЗОШ №7	608	397	65
11.	ЗОШ № 8	508	278	55
12.	ЗОШ № 9	498	368	74
13.	СШ № 11	639	421	66
14.	ЗОШ № 12	84	74	88
15.	ЧЗОШ № 1	339	282	83
16.	ЧЗОШ № 2	304	222	73
17.	ЧЗОШ № 3	277	265	98
18.	Комсомольська ЗОШ	316	299	94,5
19.	Шахтарська ЗОШ № 1	312	179	57
20.	Бірюковська ЗОШ	310	216	70
21.	Калінінська ЗОШ	187	137	73
22.	Провальська ЗОШ	69	60	87
23.	Новоборовицька ЗОШ	54	46	85
24.	Володарська ЗОШ	225	166	73
25.	Павлівський НВК	81	69	85
26.	Ленінська ЗОШ	221	112	51
27.	К.-Крепінська ЗОШ	90	75	87
28.	Астахівський НВК	51	44	86
29.	Должанська ЗОШ	100	68	68
30.	Медвежанська ЗОШ	126	60	48
31.	СЗОШ	40	40	100
	УСЬОГО:	9140	6765	74

Динаміка охоплення учнів позакласною та позашкільною роботою

Роки	2010-2011	2011-2012	2012-2013
Кількість учнів ЗНЗ	9162	9423	9140
Кількість учнів, охоплених гуртковою роботою	6044	6929	6765
Відсоток	66	74	74

10.8.3.Охоплення учнів гуртковою роботою, організованою ЗНЗ

Школа	Всього гуртків	В них дітей	За напрямками					
			Науково-технічний	Еколого - натуралістичний	Туристсько-краєзнавчий	Фізкультурно-спортивний	Художньо - естетичний	Інші
Лицей № 1	13	195	1/15	-	1/15	1/15	6/90	4/60
Гімназія № 1	4	60	-	-	1/15	1/15	2/30	-
Гімназія № 2	7	135	-	-	-	2/45	2/40	3/50
Червоноп.гімназія	5	85	-	-	-	2/40	2/30	1/15
ЗОШ № 2	9	135	-	1/15	2/30	2/30	4/60	-
ЗОШ № 3	4	75	1/30	-	-	1/15	1/15	1/15
ЗОШ № 4	7	105	2/30	1/15	-	2/30	2/30	-
ЗОШ № 5	5	100	-	-	2/30	1/40	1/15	1/15
СШ № 6	18	270	2/30	-	-	-	16/240	-
ЗОШ № 7	7	91	-	-	1/15	1/15	4/53	1/8
ЗОШ № 8	9	135	1/15	-	-	3/45	3/45	2/30
ЗОШ № 9	9	270	-	-	-	6/195	3/75	-
СШ № 11	8	175	1/15	2/30	-	2/45	3/85	-
ЧЗОШ № 1	7	128	2/30	1/20	2/25	1/24	1/20	1/9
ЧЗОШ № 2	6	90	-	-	2/30	1/15	3/45	-
ЧЗОШ № 3	6	90	-	1/15	1/15	2/30	2/30	-
Ленінська ЗОШ № 1	6	105	-	-	-	2/30	4/75	-
Шахтарська ЗОШ № 1	3	50	-	-	1/10	-	2/40	-
Бірюківська ЗОШ	4	73	-	-	1/14	2/45	1/14	-
Володарська ЗОШ	16	208	7/85	-	1/15	3/53	4/45	1/10
Калінінська ЗОШ	6	90	-	-	-	1/15	4/60	1/15
Комсомольська ЗОШ	7	184	-	-	1/27	2/70	3/75	1/12
Павлівський НВК	7	65	-	-	-	1/15	6/50	-
Довжанська ЗОШ	4	85	-	-	-	1/30	3/55	-
Медвежанська ЗОШ	4	60	-	1/15	-	2/30	1/15	-
Новоборовицька ЗОШ	4	60	-	1/15	1/15	-	2/30	-
Провальська ЗОШ	4	50	1/15	-	-	2/20	1/15	-
Астахівський НВК	4	75	-	-	1/15	1/15	1/30	1/15
К.- Кріпінська ЗОШ	5	75	1/15	1/15	-	1/15	2/30	-
ЗОШ № 12	-	-	-	-	-	-	-	-
СЗОШ	8	40	-	-	-	2/14	4/6	1/18
РАЗОМ	206	3359	19/280	9/140	18/271	48/951	93/1445	19/272
%			9,2/8,3	4,3/4	8,7/8	23/28	45/43	9,2/8

Blank lined writing area consisting of 22 horizontal lines.